

# Les vacances et les activités collectives des 5-19 ans


Étude réalisée pour l'Observatoire des vacances et des loisirs des enfants et des jeunes (Ovlej)

Solen Berhuet, Jérémie Bornet,  
Lucie Brice Mansencal

Octobre 2024




Un enquête réalisée par le Crédoc, pour l'Ovlej, avec le soutien financier de différents partenaires.



## Méthodologie de l'enquête « Conditions de vie et aspirations »

- Un **historique de 45 ans** : une enquête réalisée depuis 1978
  - Une **enquête en ligne**, trois fois par an (janvier, juin, octobre) auprès d'un échantillon de 3 000 individus résidant sur tout le territoire (France métropolitaine, Corse et DOM-TOM) âgés de 15 ans et plus
    - Les vagues avant 2015 étaient menées en face-à-face sur un échantillon de 2000 personnes et sur un champ plus restreint : les individus de 18 ans et plus, résidant en France métropolitaine, hors Corse
  - Des résultats redressés selon la méthode des **quotas**
  - Des questions propres à chaque client et d'autres mutualisées
    - Une vingtaine de critères sociodémographiques
    - De très nombreuses questions sur les modes de vie et les opinions de la population, portant sur la santé, les inquiétudes, les préoccupations, la famille, l'environnement, les loisirs, les pratiques culturelles, le moral économique, l'opinion sur le fonctionnement de la société, les politiques sociales, etc.
- Dans la vague de **janvier 2024**, des questions insérées par **l'Observatoire des Vacances et des Loisirs des Enfants et des Jeunes (OVLEJ)**
    - Le terrain s'est déroulé entre le 20 décembre 2023 et le 15 janvier 2024
    - Interrogation de 3 017 personnes âgées de 15 ans et plus
      - Dont 664 parents d'enfants âgés de 5 à 19 ans, répondant pour 1 069 enfants au total



## Sommaire

### 1 Les vacances des Français

### 2 Les départs des 5-19 ans

2.a. Les vacances des 5-19 ans

2.b. Les courts séjours des 5-19 ans

### 3 Les types de séjours des 5-19 ans

3.a. Les vacances avec les parents

3.b. Les séjours collectifs récents de 5-19 ans

3.c. L'expérience de séjours collectifs au cours de l'enfance ou de l'adolescence


3.d. Les freins au départ en séjour collectif

### 4 Les opinions des Français sur les séjours collectifs

4.a. Le départ des Français en séjours collectifs au cours de leur enfance ou de leur adolescence

4.b. La perception des départs en séjours collectifs

### 5 Les activités collectives des 5-19 ans



## Principaux enseignements

### Contexte général

- Un rebond postpandémique des départs en vacances qui se confirme pour l'ensemble de la population française (60 %) comme pour les enfants de 5 à 19 ans (62 %).
- Un tiers des 5-19 ans sont déjà partis en séjour collectif
- 24 % des 5-19 ans sont partis en séjour collectif au cours des douze derniers mois

### L'opinion des départs en séjours collectifs

- Les départs en séjours collectifs bénéficient d'une opinion positive de la part de la population, surtout si elle en a déjà eu plusieurs fois une expérience personnelle de ce type de départ. A contrario, l'absence d'expérience personnelle joue négativement sur son opinion.



### Facteurs contribuant aux départs

- Avoir des enfants de 5 à 19 ans est associé à plus de départ en vacances
- Pour les adultes comme pour les enfants être issu d'un milieu aisé est synonyme de départs multiples et diversifiés.
- Les enfants inscrits dans des structures collectives (club, mouvements de jeunesse etc.) partent plus souvent en séjour collectif.

### Freins aux départs

- Le manque de moyen financier freine les vacances des plus modestes
- Les inquiétudes pour la sécurité des enfants sont au cœur des freins au départ en séjour collectif, dans un contexte de montée des inquiétudes sur la sécurité dans la population

## Synthèse

### Les vacances des Français

Le niveau de départ en vacances se stabilise après la période de pandémie : de 50 % en 2021 à 61 % en 2023 et 60 % en 2024.

De grandes disparités sociodémographiques persistent : en termes de revenus, de catégories socioprofessionnelles, de taille d'agglomération de résidence, avec des effets de rattrapage postpandémie qui se focalisent sur les plus jeunes et les plus aisés.

### Les départs des 5-19 ans

#### Les vacances

Un rebond post-covid des départs des 5-19 ans en vacances s'observe pour toutes les catégories de revenus et socioprofessionnelles.

Mais les départs fréquents concernent surtout les habitants de l'agglomération parisienne, les catégories aisées, les cadres. Les principaux freins restent liés au manque de moyens financiers.

#### Les courts séjours

Plus d'un tiers des 5-19 ans sont partis en courts séjours., Et parmi ces jeunes partis en courts séjours, plus de la moitié (53%) l'ont fait plusieurs fois au cours des douze derniers mois.

À l'image des vacances, les courts séjours sont plus répandus parmi les catégories aisées et les urbains.

Les courts séjours se cumulent souvent à des départs en vacances.

## Synthèse

### Les types de départ en vacances

#### Les vacances avec les parents

Les **départs en vacances avec les parents restent majoritaires** et près de la moitié des enfants partis en vacances en 2023 sont uniquement partis avec leurs parents.

Les enfants appartenant aux **classes moyennes supérieures ont accès aux vacances les plus diversifiées.**

#### Les séjours collectifs récents

Les départs en séjours collectifs sont plus nombreux parmi **les plus aisés** et pour **les enfants de 14-16 ans.**

**Les enfants partis en séjour collectif partent plus souvent en vacances.**

#### L'expérience de séjours collectifs au cours de l'enfance ou de l'adolescence

**Un tiers des 5-19 ans sont déjà partis au moins une fois en séjour collectif** : surtout les enfants de milieux aisés, les habitants de communes rurales mais aussi de l'agglomération parisienne

#### Les freins au départ en séjour collectif

**L'inquiétude pour la sécurité des enfants** constitue le premier motif d'inquiétude, en risque de progression dans un contexte plus général de montée des inquiétudes au sein de la population française.

L'inquiétude est exprimée plus fortement dans le cas du départ en séjour collectif de très **jeunes enfants**, et est davantage mise en avant par les **personnes à faibles revenus.**

## Synthèse

### Les Français et le départ en séjour collectif

#### L'expérience d'un séjour collectif au sein de la population française

La moitié de la population française est déjà partie en séjour collectif au cours de sa vie, avec également des départs plus fréquents pour les hauts revenus, cadres et professions intellectuelles.

#### La perception des départs en séjours collectifs

Les trois quarts des Français ont une opinion positive des départs en séjours collectifs, en particulier les professions intermédiaires et classes moyennes supérieures.

Une expérience personnelle de multiples départs en séjour collectif est en lien avec la meilleure perception du départ en séjour collectif, vu comme une chance même si l'enfant a la possibilité de partir en vacances avec ses parents tandis que les parents partis une unique fois sont plus réservés et ceux jamais partis plus réfractaires au départ en séjour collectif.

L'image des séjours collectifs est plus favorable pour les enfants plus âgés que pour les plus jeunes.

Sept enfants sur dix ne partent pas en séjour collectif malgré l'opinion favorable de leurs parents.

De manière générale, l'image des départs en séjour collectif se dégrade, notamment quand il concerne les jeunes enfants.

### Les activités collectives des 5-19 ans

Près de la moitié des 5-19 ans sont inscrits dans une association sportive ou culturelle : davantage en milieu urbain, chez les plus jeunes et les garçons.

Trois enfants sur dix sont inscrits en centre de loisirs ou centres aérés, un sur dix dans un mouvement de jeunesse et tout autant dans une structure d'accueil collectif de type MJC ou centre social, avec une prédominance pour chaque catégorie des enfants issus des milieux urbains, des jeunes enfants et des garçons – à l'exception des centres de loisirs ou aérés qui comptent autant de filles que de garçons.

Les enfants participant à des activités collectives sont plus nombreux à partir en séjour collectif lors de leurs vacances.



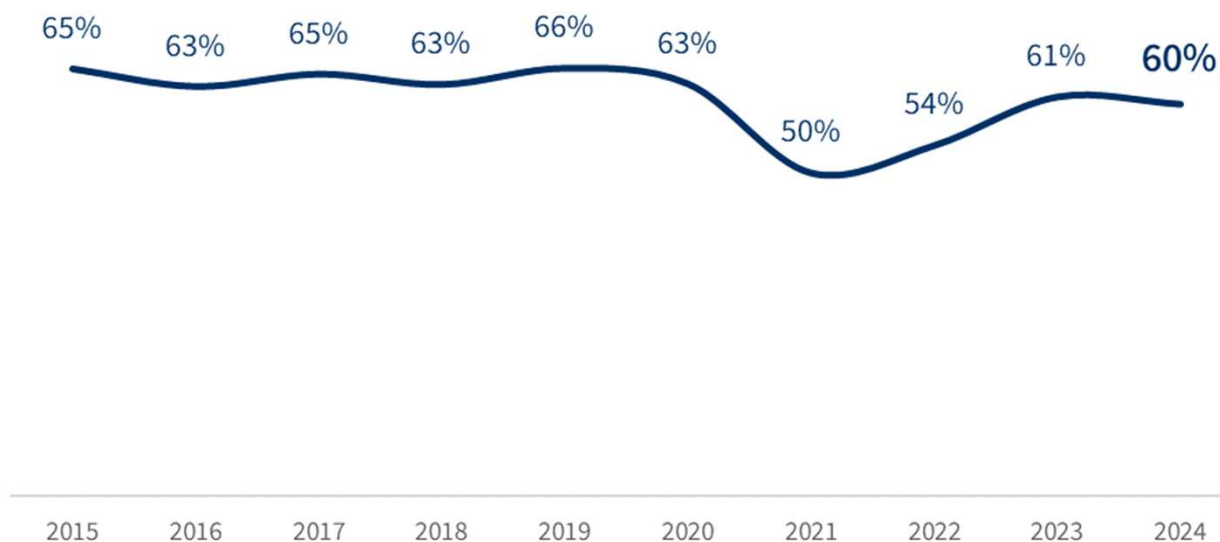
| 01

## Les vacances des Français



## Après une baisse au plus fort de la pandémie, le niveau de départ en vacances se stabilise entre 2023 et 2024

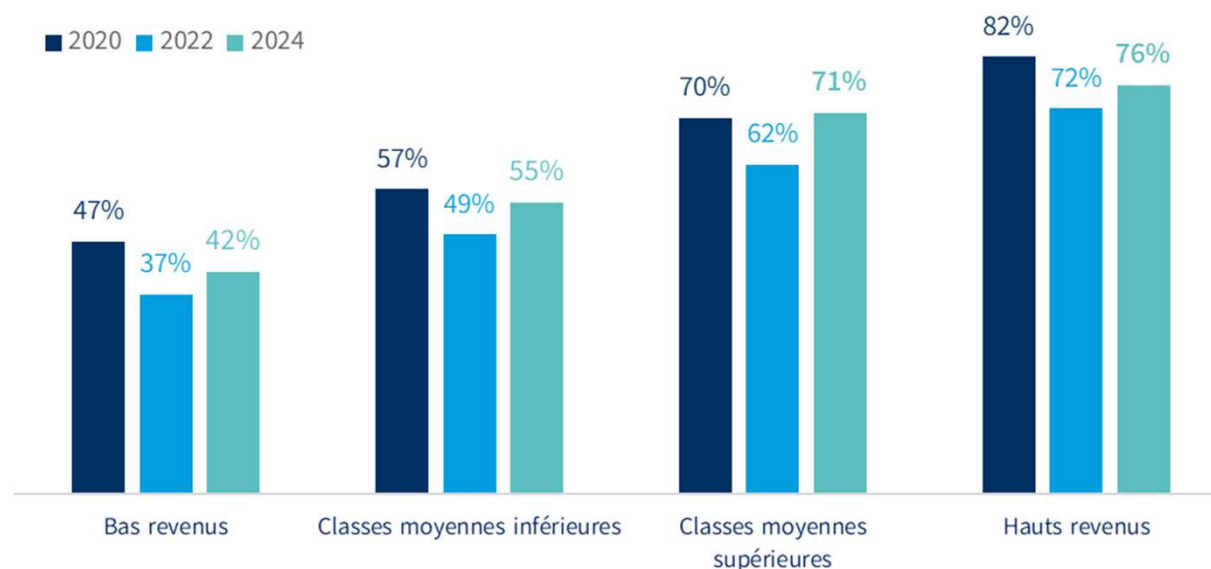
Êtes-vous parti en vacances au cours des 12 derniers mois (au moins quatre nuits consécutives hors du domicile habituel, pour des motifs non professionnels) ?  
(en % de « Oui »)



Source : Crédoc, enquêtes Conditions de vie et Aspirations  
Champ : ensemble de la population française âgée de 15 ans et plus

## De fortes disparités en termes de revenus

Êtes-vous parti en vacances au cours des 12 derniers mois (au moins quatre nuits consécutives hors du domicile habituel, pour des motifs non professionnels) ?  
(en % de « Oui »)

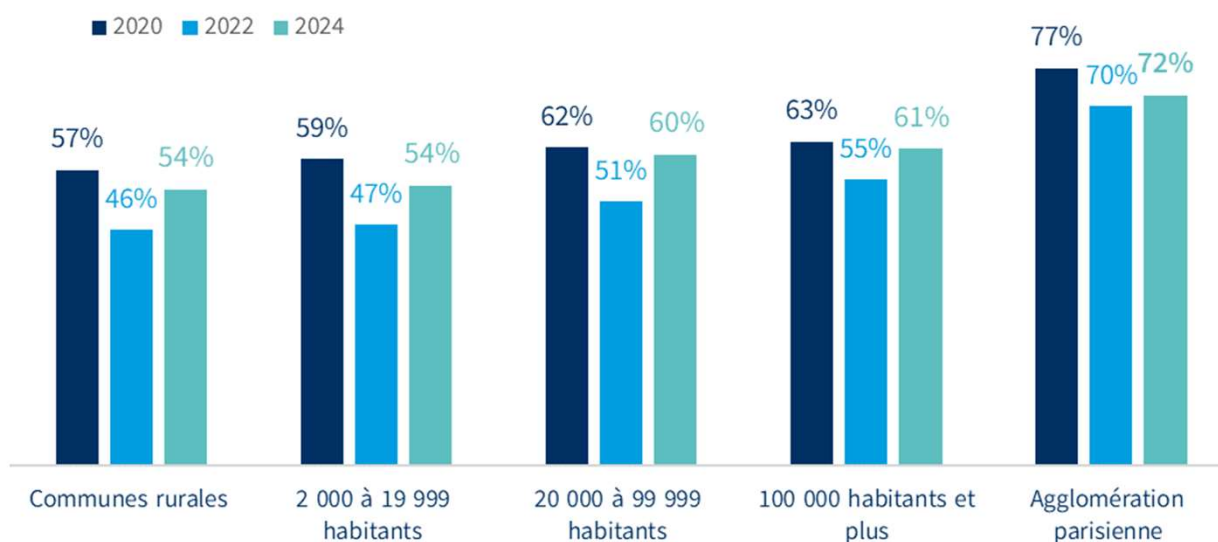


Derrière la moyenne des six Français sur dix partant en vacances se cachent de fortes disparités en termes de revenus.

Ainsi 76 % des Français disposant de hauts revenus sont partis en vacances au cours des douze derniers mois contre à peine 42 % des Français disposant de bas revenus

## Et de taille d'agglomération

Proportion de personnes parties en vacances 4 nuits consécutives au cours des 12 derniers mois, selon le type d'agglomération

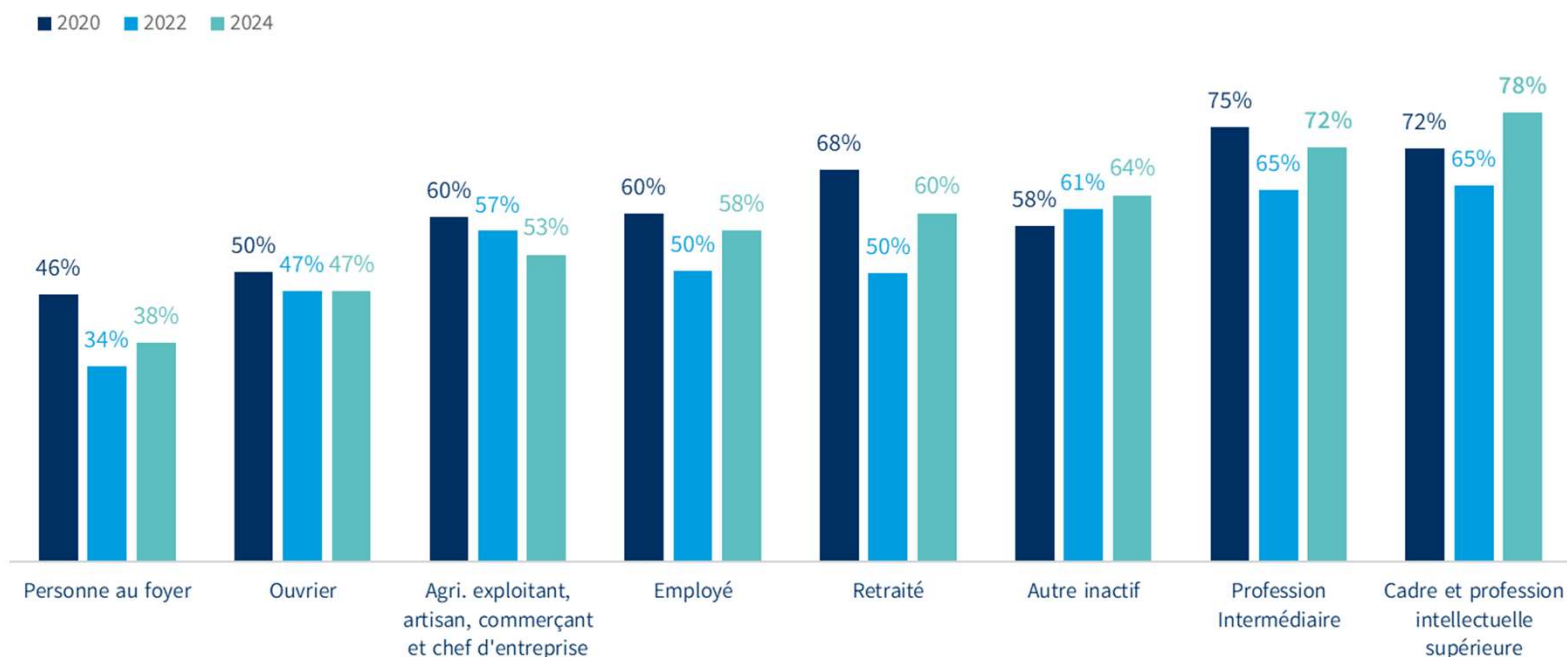


Les habitants de l'agglomération parisienne restent ceux partant le plus en vacances, sans toutefois revenir au niveau observé avant la pandémie de Covid-19.

Les habitants de communes de 100 000 habitants et plus et de communes de 20 000 à 99 999 habitants ont bénéficié d'un effet rebond plus important à la suite de la pandémie et renouent presque avec les taux de départs observés début 2020.

# Les personnes au foyer et les ouvriers partent moins en vacances qu'en moyenne

Proportion de personnes parties en vacances 4 nuits consécutives au cours des 12 derniers mois, selon la catégorie socioprofessionnelle



Source : Crédoc, enquêtes Conditions de vie et Aspirations, janvier 2020, 2022 et 2024  
Champ : ensemble de la population française âgée de 15 ans et plus

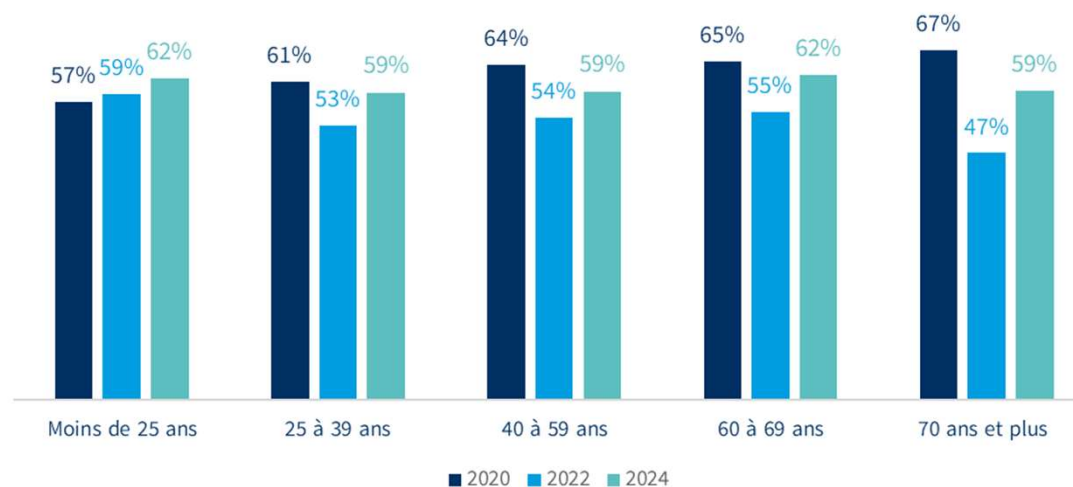
## Les plus âgés partent toujours moins qu'avant la pandémie

La période Covid a induit une baisse des départs en vacances des plus âgés (-10 points chez les 40-59 ans et chez les 60-69 ans, et -20 points chez les plus de 70 ans).

En 2024, les niveaux de départs en vacances se rapprochent de ceux observés en 2020 sans toutefois les atteindre. Le rattrapage des plus de 70 ans (+12 points entre 2022 et 2024) les laisse tout de même à 8 points du niveau d'avant la crise.

Les plus jeunes (moins de 25 ans) n'ont, eux, pas été aussi touchés, et leur proportion de départs en vacances continue d'augmenter sensiblement (+3 points entre 2022 et 2024).

Proportion des personnes parties au moins une fois en vacances au cours des 12 derniers mois en fonction de leur classe d'âge



Source : Crédoc, enquêtes Conditions de vie et Aspirations, janvier 2020, 2022 et 2024  
Champ : ensemble de la population française âgée de 15 ans et plus

## Des disparités en termes de genre

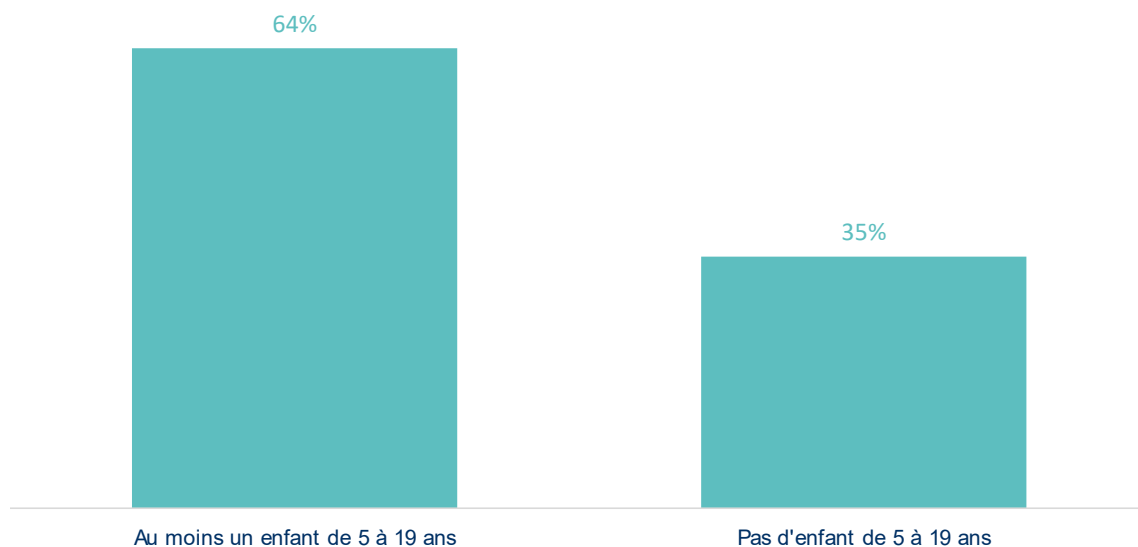
Départs en vacances 4 nuits consécutives au cours des 12 derniers mois selon le genre



Source : Crédoc, enquête Conditions de vie et aspirations, janvier 2024  
Champ : ensemble de la population française âgée de 15 ans et plus

## Des départs en vacances plus courants chez les parents d'enfants de 5 à 19 ans

Proportion de personnes qui partent en vacances selon leur statut parental



Avoir un enfant de 5 à 19 ans, facteur de départ en vacances

Les parents d'enfants de 5 à 19 ans ont pour points communs d'appartenir à certaines tranches d'âge de la population (peu de personnes très âgées).

Toutefois, après avoir neutralisé les effets sociodémographiques (régression statistique), le fait d'avoir un enfant âgé de 5 à 19 ans augmente bien la probabilité de partir en vacances au moins une fois dans l'année.



| 02

Les départs  
des 5-19 ans



| 02a

Les vacances  
des 5-19 ans

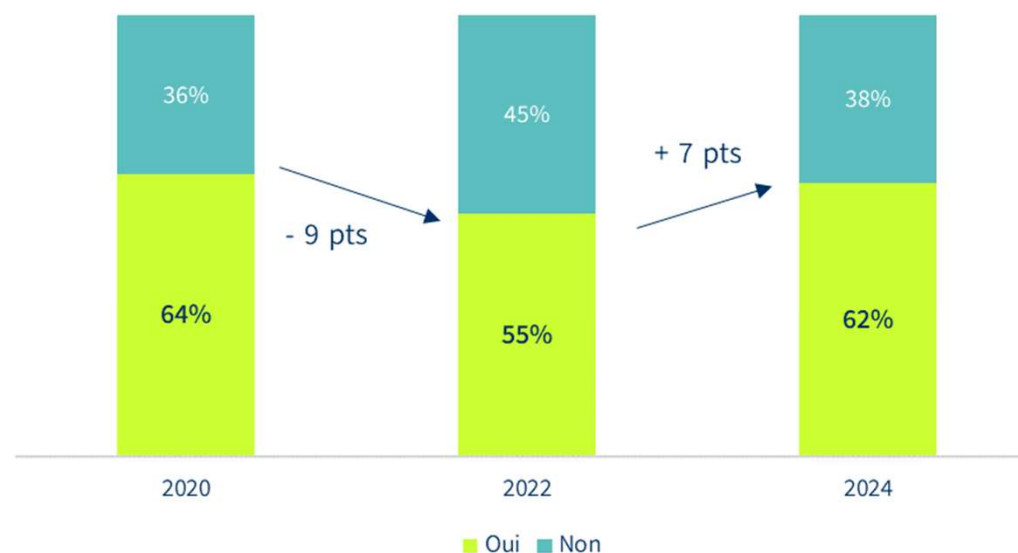


## 62% des 5-19 ans sont partis au moins une fois en vacances en 2023

Votre enfant est-il parti en vacances au cours des 12 derniers mois (au moins quatre nuits consécutives hors du domicile habituel en dehors des voyages scolaires, des déplacements pour leurs études ou des raisons de santé) ?

La crise sanitaire et les mesures mises en place (confinements, restrictions de déplacement, distanciation sociale) ont eu une incidence directe sur les départs en vacances des 5-19 ans. C'est ce qui explique, entre 2020 et 2022, la chute des départs en vacances observée.

Le taux de départ en vacances est ensuite reparti à la hausse entre 2022 et 2024 (+ 7 points), à un niveau comparable à celui observé en 2020.



Source : Crédoc, enquêtes Conditions de vie et aspirations, janvier 2020, 2022 et 2024

Champ : ensemble des 5 à 19 ans

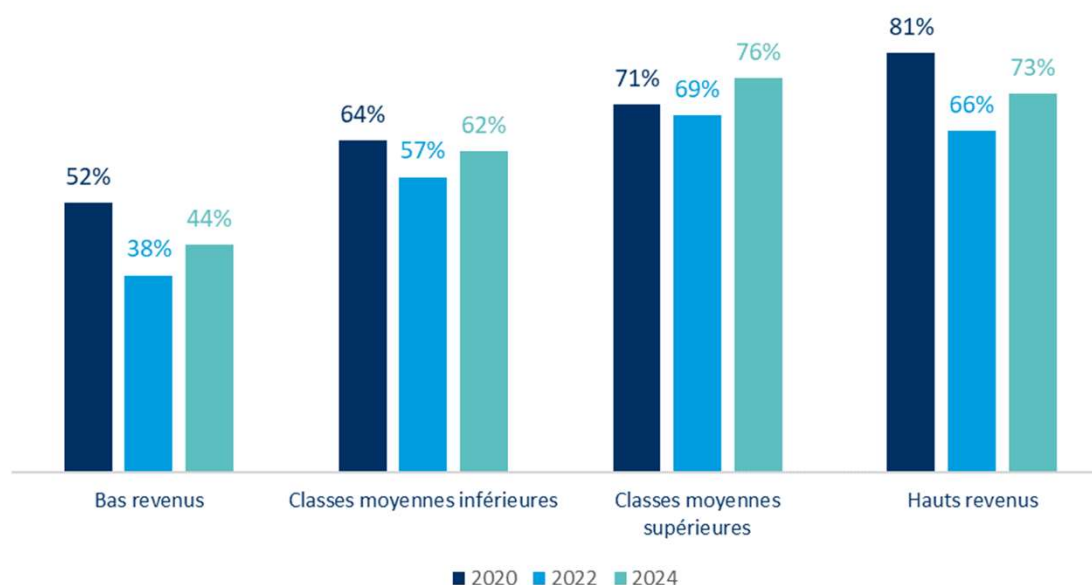
Guide de de lecture : 62% des enfants de 5 à 19 ans sont partis au moins une fois en vacances en 2023, contre 55% en 2021

## Une progression similaire de la fréquence des départs en vacances pour toutes les catégories de revenus

Proportion des 5-19 ans qui sont partis en vacances en fonction des revenus du foyer dont ils sont issus

Les écarts de départs en vacances entre les différentes catégories de revenus restent stables, avec des progressions similaires de la proportion de départ en vacances (bien que légèrement plus marquées pour les plus aisés). Ainsi, on observe l'évolution suivante entre 2022 et 2024 :

- +6 points chez les bas revenus,
- +5 points chez les classes moyennes inférieures
- +7 points chez les classes moyennes supérieures
- +7 points chez les hauts revenus



Source : Crédoc, enquêtes Conditions de vie et aspirations, janvier 2020, 2022 et 2024

Champ : ensemble des 5-19 ans

Guide de lecture : Au cours de l'année 2021, 69% des enfants âgés d'entre 5 et 19 ans issus de classes moyennes supérieures sont partis en vacances. Cette proportion est de 76% pour l'année 2023.

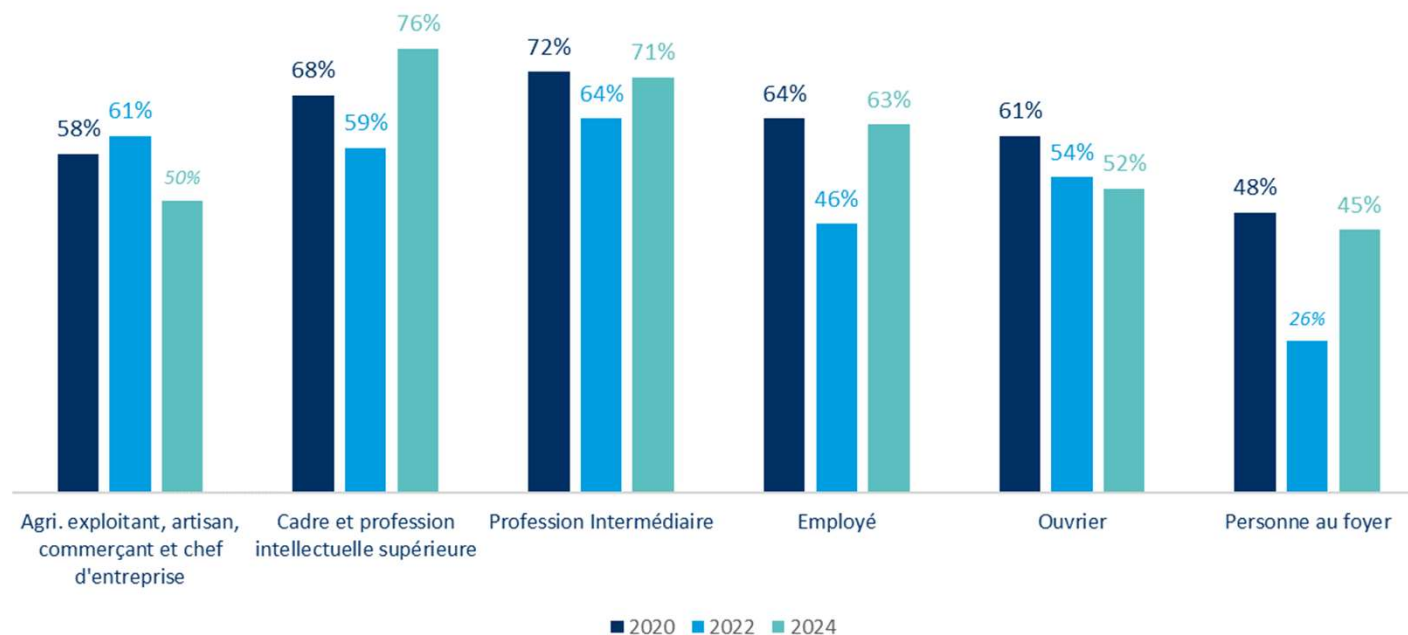
## Un phénomène de rattrapage ne concernant pas les enfants d'ouvriers

D'une manière générale, l'essentiel des différents groupes rattrapent leur niveau de départs pré-Covid.

La progression des départs des enfants de cadres et professions intellectuelles supérieures (+17 points entre 2022 et 2024) leur permet même de dépasser les enfants de professions intermédiaires.

L'exception à ce rattrapage concerne les enfants d'ouvriers, dont les départs continuent de diminuer (-2 points).

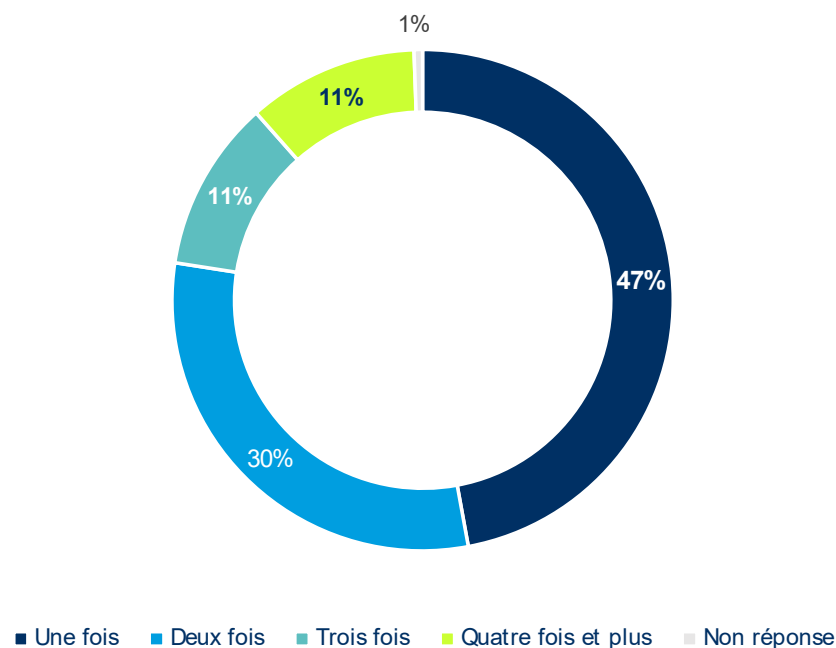
Proportion d'enfants partis en vacances au moins 4 nuits consécutives lors des 12 derniers mois



Source : Crédoc, enquêtes Conditions de vie et aspirations, janvier 2020, 2022 et 2024  
 Champ : ensemble des 5-19 ans  
 Guide de lecture : Durant l'année 2023, 52% des enfants d'ouvriers sont partis en vacances  
 NB : les pourcentages en italique concernent des effectifs trop faibles

## Parmi les enfants partis en vacances, près de la moitié sont partis une fois dans l'année

Combien de fois votre enfant est-il parti en vacances au cours des 12 derniers mois ?



Au sein des 5-19 ans ayant bénéficié de vacances, les trois-quarts sont partis une ou deux fois au cours des 12 derniers mois.

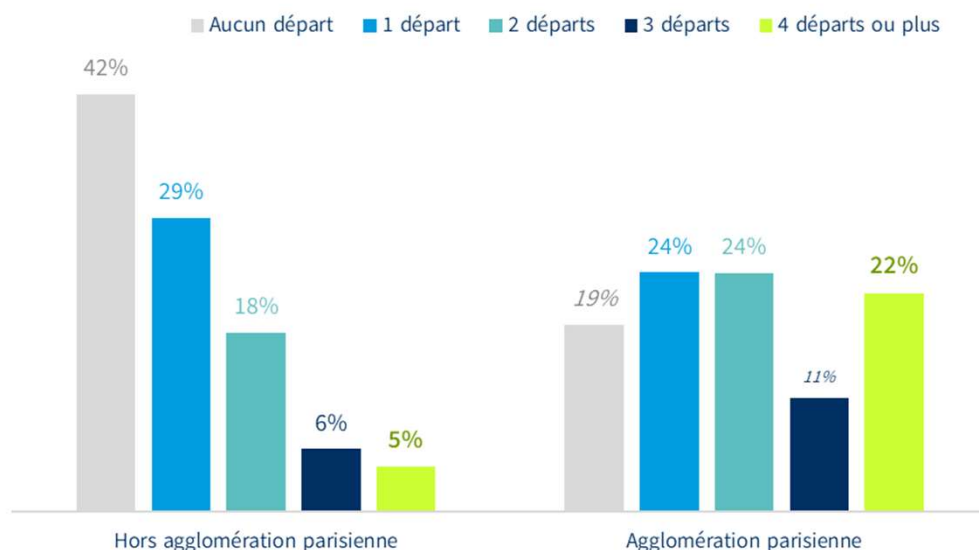
Source : Crédoc, enquête Conditions de vie et aspirations, janvier 2024

Champ : ensemble des 5-19 ans partis au moins une fois en vacances au cours de l'année 2023

Guide de lecture : Parmi les enfants partis en vacances, 47% sont partis une seule fois au cours de l'année 2023, 30% sont partis deux fois.

## Les habitants de l'agglomération parisienne sont ceux qui partent le plus en vacances

Comparaison du nombre de départs en vacances entre les enfants d'habitants de l'agglomération parisienne et les enfants en dehors de cette agglomération



Source : Crédoc, enquête Conditions de vie et aspirations, janvier 2024

Champ : ensemble des 5-19 ans

Guide de lecture : 22% des enfants résidant en agglomération parisienne sont partis en vacances 4 fois ou plus en 2023, contre 5% des enfants résidant ailleurs en France.

NB : les pourcentages en italique concernent des effectifs trop faibles.

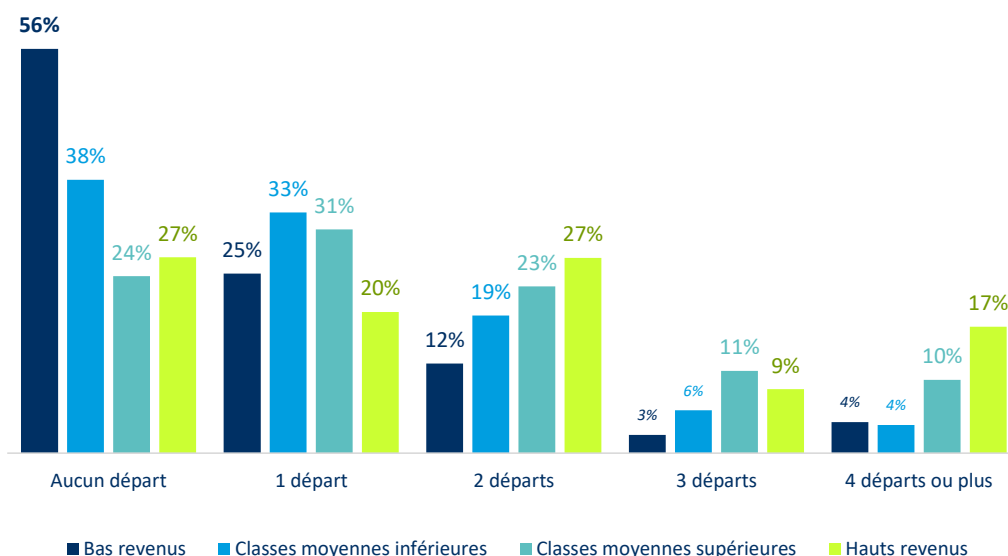
Des disparités existent en termes de type d'agglomération : par exemple, 49% des enfants de communes rurales ne sont pas partis en vacances en 2023 contre 34 % des enfants de communes entre 20 000 et 100 000 habitants.

Ces différences restent moindres que celles entre l'agglomération parisienne et le reste du territoire. Une large moitié des enfants d'agglomération parisienne (57%) partent en vacances deux fois ou plus, là où les enfants en dehors de cette agglomération sont moins d'un sur trois (29%).

Les enfants d'agglomération parisienne ont d'ailleurs vu leur nombre de départ fortement augmenter entre 2022 et 2024 (+5 points), sans pour autant rattraper tout à fait leur niveau pré-Covid (71%, contre 68% aujourd'hui)

## Les revenus du foyer, déterminant majeur du nombre de départs en vacances

Nombre de départs en vacances des enfants selon les revenus du foyer



56% des enfants qui vivent dans un foyer dont les revenus sont bas ne sont pas partis en vacances, tandis que seuls 24% des enfants issus des classes moyennes supérieures n'y sont pas partis.

De la même manière, les enfants de foyers monoparentaux sont plus nombreux à ne pas partir en vacances (47%) que les enfants qui vivent avec deux parents (37%).

Source : Crédoc, enquête Conditions de vie et aspirations, janvier 2024

Champ : ensemble des 5-19 ans

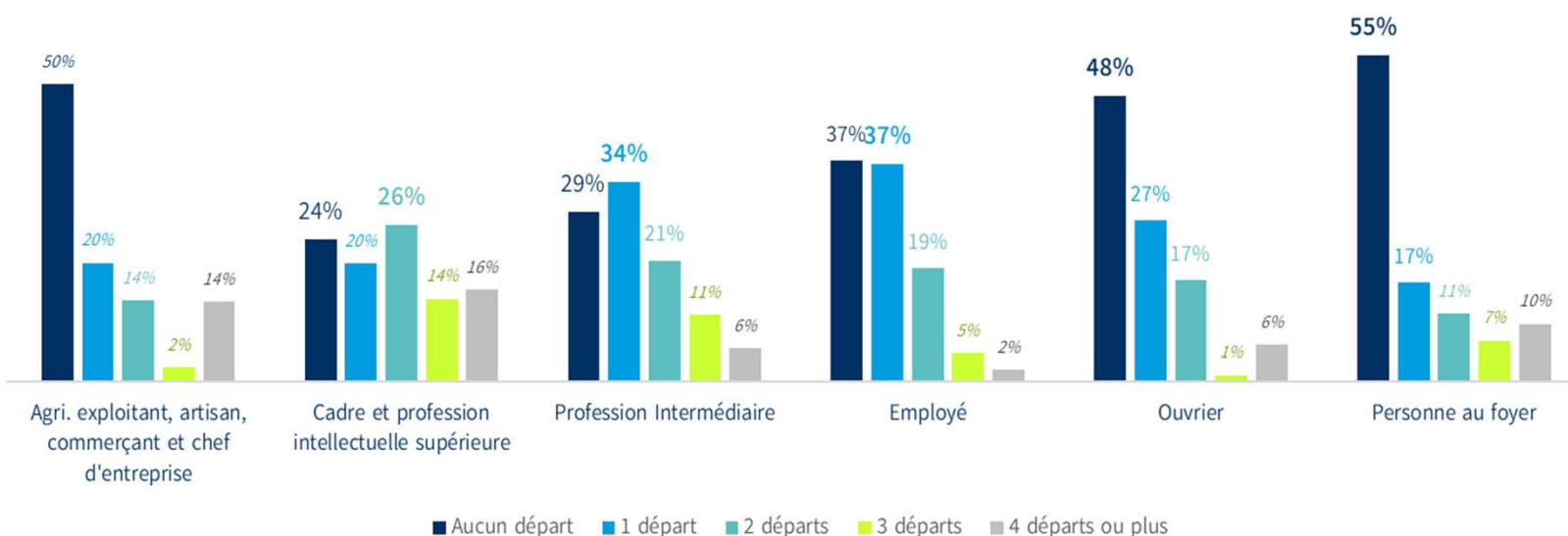
Guide de lecture : 17% des 5-19 ans dans un foyer à hauts revenus sont partis 4 fois ou plus en vacances en 2023

NB : les pourcentages en italique concernent des effectifs trop faibles



## Les revenus du foyer, déterminant majeur du nombre de départs en vacances

Nombre de départs en vacances en fonction de la catégorie socioprofessionnelle

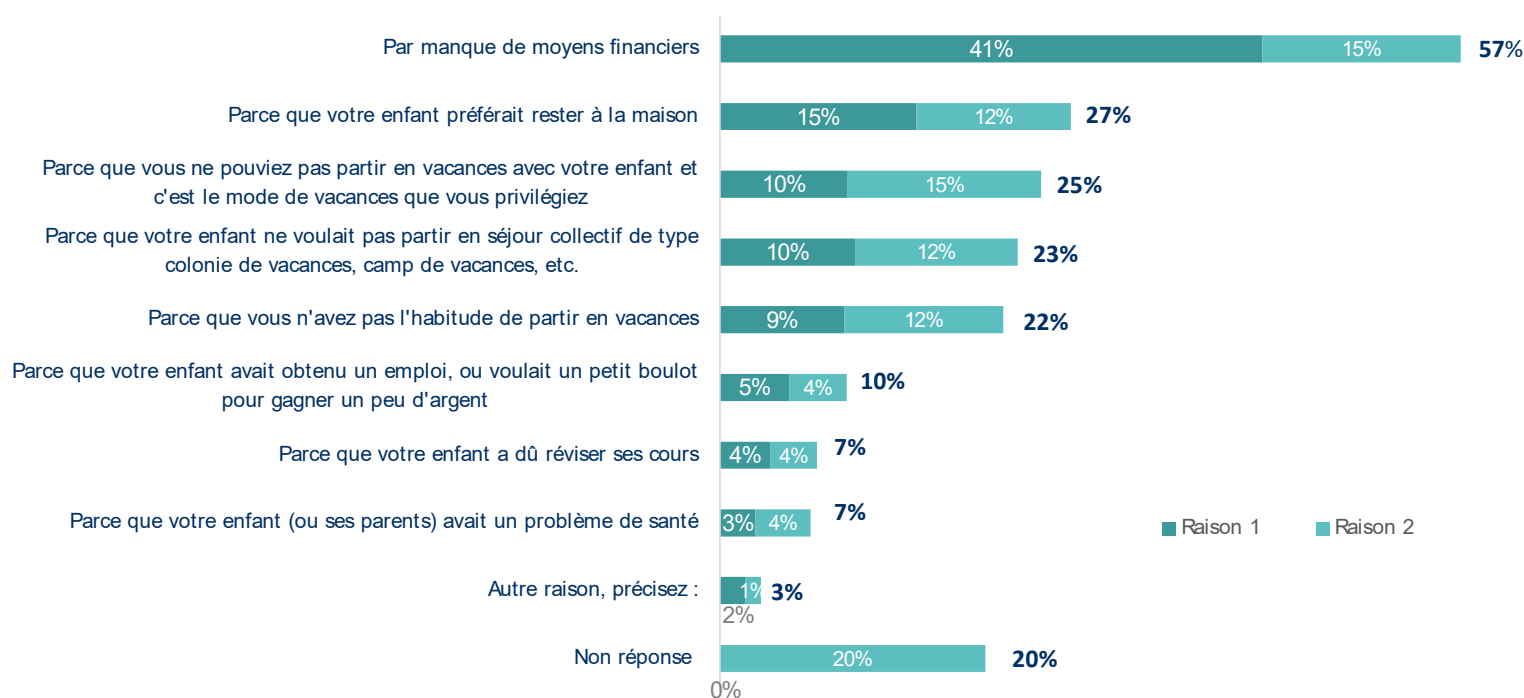


Un quart des enfants de cadres ou de professions intellectuelles supérieures ne sont pas partis en vacances (24%), là où la moitié des enfants d'ouvriers ou de personnes au foyer ne sont pas partis (respectivement 48 et 55%).

Source : Crédoc, enquête Conditions de vie et aspirations, janvier 2024  
 Champ : ensemble des 5-19 ans  
 Guide de lecture : 48% des enfants d'ouvriers ne sont pas partis en vacances en 2023  
 NB : les pourcentages en italique concernent des effectifs trop faibles

## Le manque de moyens financiers est d'ailleurs largement cité par les parents pour expliquer l'absence de départ en vacances de leur enfant

Quelles sont les deux principales raisons pour lesquelles votre enfant n'est pas parti en vacances ?



En 2022, la question des freins comportait une liste différente de critères, ce qui n'autorise pas la comparaison précise des résultats : la crise de Covid-19 constituait alors le premier frein cité tandis qu'il ne figure plus dans la liste des réponses possibles en 2024.

Le manque de moyens financiers arrivait cependant en seconde position, derrière la crise de Covid-19, et reste au cœur des freins en 2024, de même que la préférence de l'enfant pour des vacances chez lui (2<sup>e</sup> motif en 2024 et 3<sup>e</sup> motif invoqué en 2022) et l'impossibilité de départ avec son enfant (3<sup>e</sup> motif en 2024 et 4<sup>e</sup> en 2022).

Source : Crédoc, enquête Conditions de vie et aspirations, janvier 2024

Champ : ensemble des 5-19 ans qui ne sont pas partis en vacances au cours de l'année 2023

Guide de lecture : 57% des parents dont les enfants ne sont pas partis en vacances citent le manque de moyens financiers pour expliquer que leur enfant ne soit pas parti en vacances

## Des motifs de refus fortement différenciés selon la classe sociale et le niveau de revenus

57%

Par manque de moyens financiers

Bas revenus (62%)

Ouvriers (64%)

Communes rurales (64%)

27%

Parce que votre enfant préférerait rester à la maison

Classes moyennes inférieures (36%)

25%

Parce que vous ne pouviez pas partir en vacances avec votre enfant et c'est le mode de vacances que vous privilégiez

Hauts revenus (40%)

23%

Parce que votre enfant ne voulait pas partir en séjour collectif de type colonie de vacances, camp de vacances, etc.

Hauts revenus (40%)

Cadres et professions intellectuelles supérieures (40%)

Source : Crédoc, enquête Conditions de vie et aspirations, janvier 2024.

Note de lecture : parmi les parents ouvriers dont l'enfant n'est pas parti en vacances, 64% ont indiqué un manque de moyens financiers parmi les 2 principales raisons à cette absence de départ

| 02b

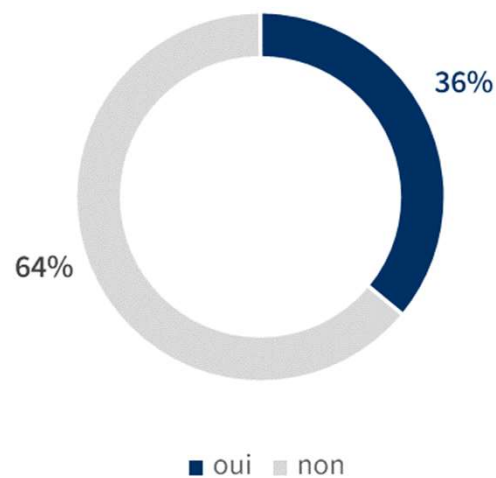
Les courts séjours  
des 5-19 ans



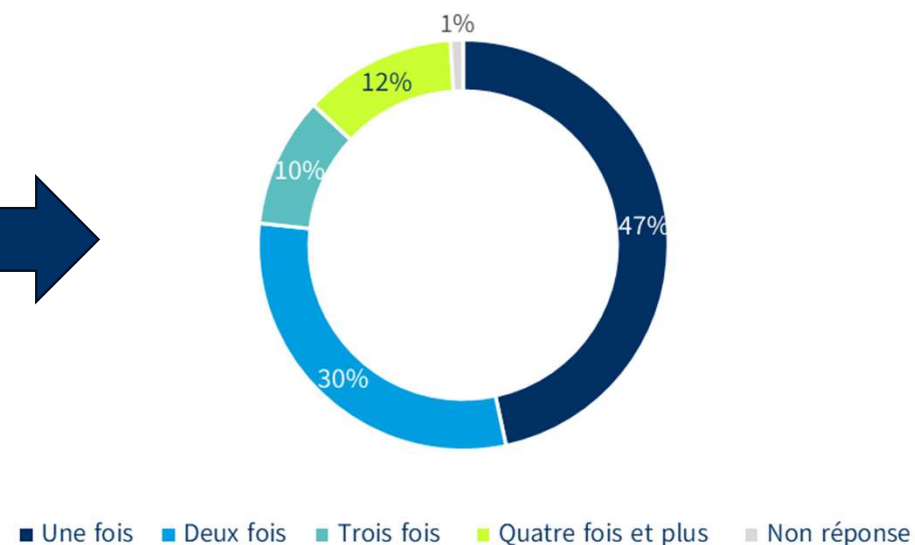
## 36% des 5-19 ans sont partis en court séjour au cours de l'année

Près de la moitié d'entre eux sont partis une fois

Votre enfant est-il parti en court séjour au cours des 12 derniers mois ? (de une à trois nuits consécutives hors du domicile habituel en dehors des voyages scolaires, des déplacements pour leurs études ou des raisons de santé)



Combien de fois votre enfant est-il parti en court séjour au cours des 12 derniers mois ?



Source : Crédoc, enquête Conditions de vie et aspirations, janvier 2024

Champ : ensemble des 5-19 ans

Guide de lecture : 36% des 5-19 ans sont partis au moins une fois en court séjour au cours des 12 derniers mois

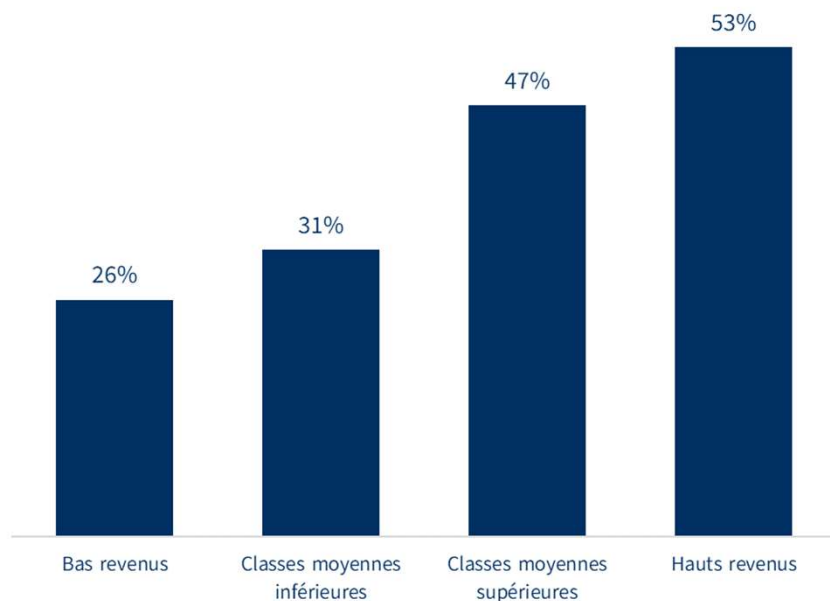
Source : Crédoc : enquête Conditions de vie et aspirations, janvier 2024

Champ : ensemble des 5-19 ans partis en court séjour au cours des 12 derniers mois

Guide de lecture : parmi les 5-19 ans partis au moins une fois en court séjour, 47% sont partis une seule fois

## Les séjours courts sont plus prisés par les plus aisés...

Proportion des 5-19 ans partis en court séjour au sein des différentes catégories socioprofessionnelles

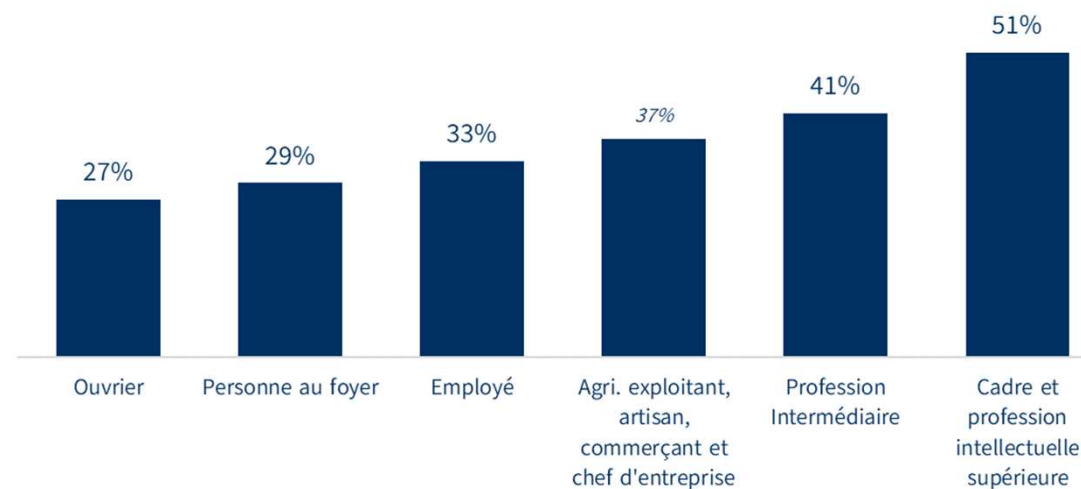


Source : Crédoc, enquête Conditions de vie et aspirations, janvier 2024

Champ : ensemble des 5-19 ans

Guide de lecture : 53% des 5-19 ans issus de foyers à hauts revenus sont partis en séjour court au moins une fois en 2023

Proportion des 5-19 ans partis en court séjour au sein des différentes catégories socioprofessionnelles



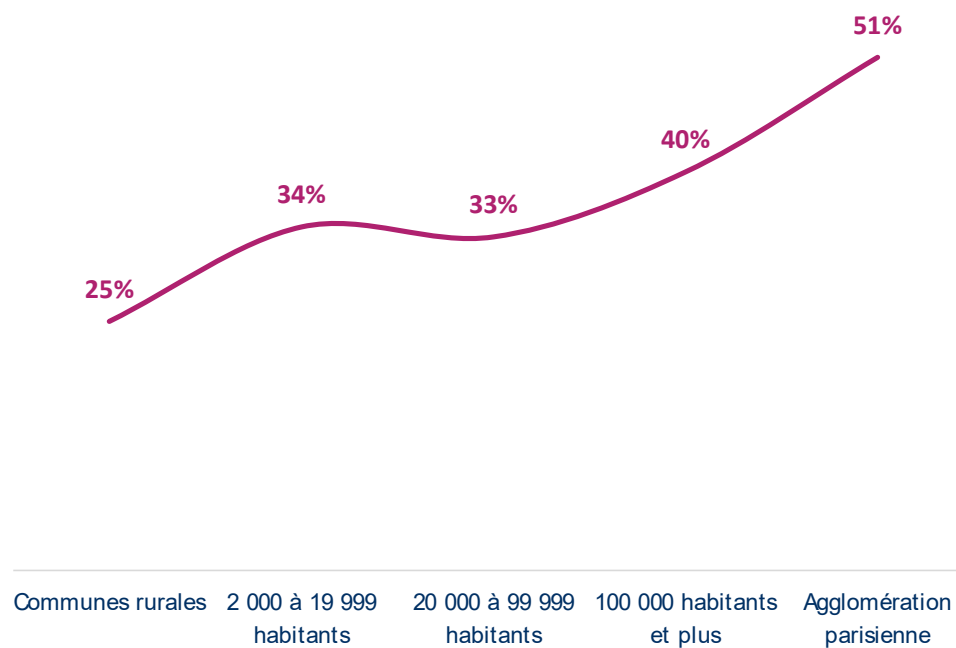
Source : Crédoc, enquête Conditions de vie et aspirations, janvier 2024

Champ : ensemble des 5-19 ans

Guide de lecture : 33% des 5-19 ans issus de parents employés sont partis en séjour court au moins une fois en 2023  
NB : les pourcentages en italique concernent des effectifs trop faibles

## ... et par les urbains

Proportion des 5-19 ans partis au moins une fois en séjour court selon le type d'agglomération



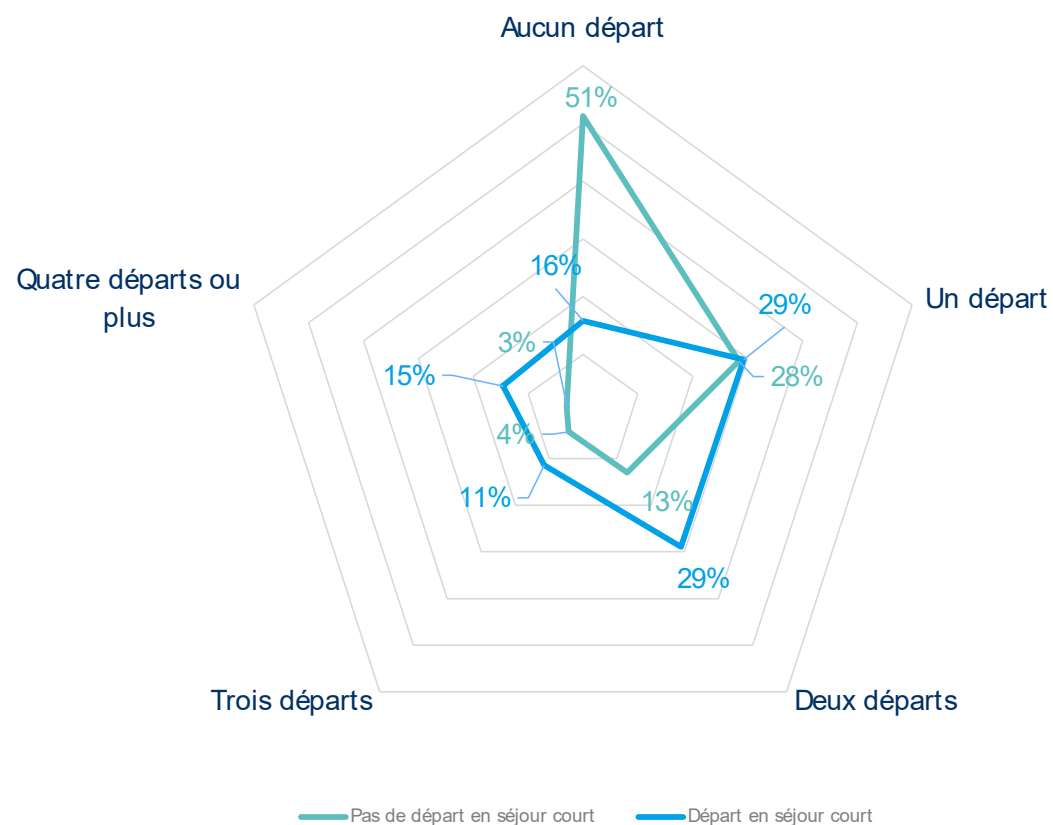
Source : Crédoc, enquête Conditions de vie et aspirations, janvier 2024

Champ : ensemble des 5-19 ans

Guide de lecture : 51% des 5-19 ans qui habitent en agglomération parisienne sont partis au moins une fois en court séjour

# Les enfants qui partent en court séjour partent plus souvent en vacances

Nombre de départs en vacances des 5-19 ans selon si l'enfant part en séjour court ou non



Source : Crédoc, enquête Conditions de vie et aspirations, janvier 2024

Champ : ensemble des 5-19 ans

Guide de lecture : 51% des 5-19 ans qui ne sont pas partis en séjour court ne sont pas partis en vacances, contre seulement 16% des enfants partis en séjour court



| 03

Les types de départ  
des 5-19 ans



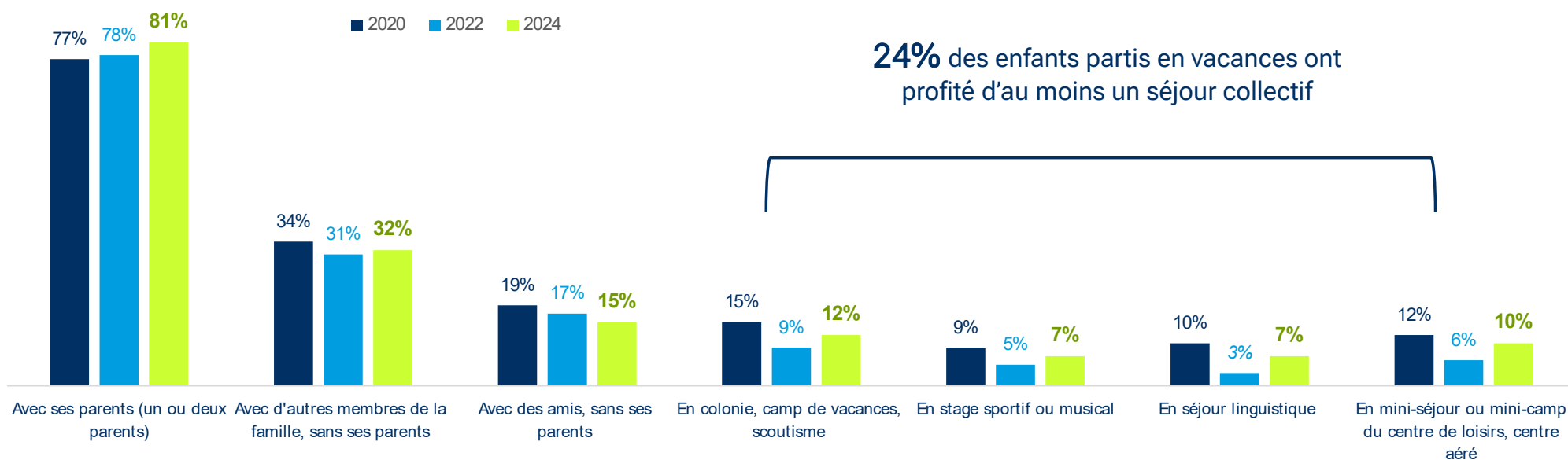
| 03a

Les vacances avec  
les parents



## Les vacances avec les parents sont largement majoritaires

Ces vacances se sont déroulées ...



Source : Crédoc, enquêtes Conditions de vie et aspirations, janvier 2020, 2022 et 2024

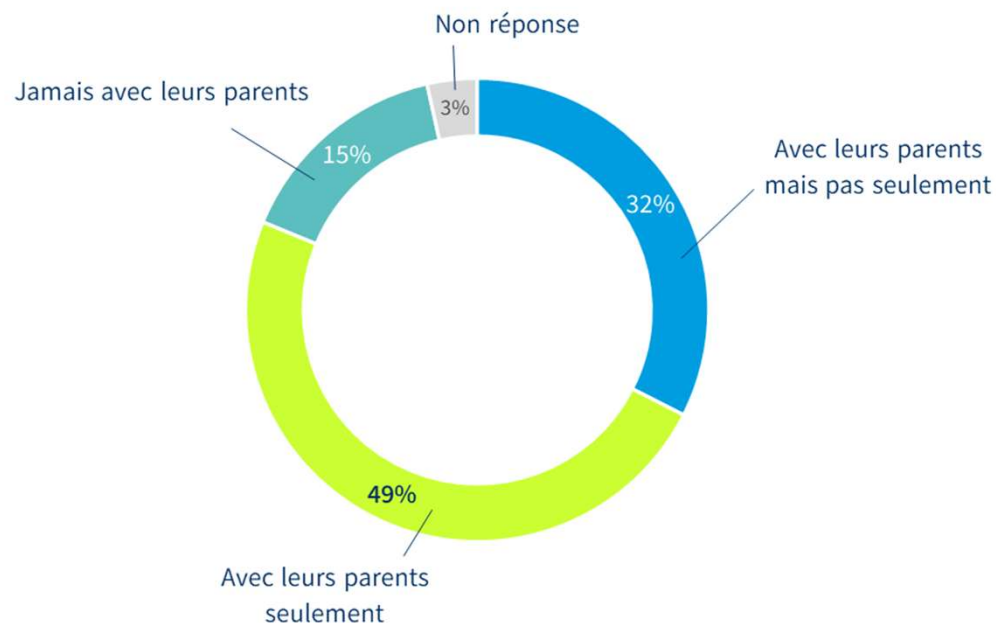
Champ : ensemble des 5-19 ans partis en vacances au cours des 12 derniers mois

Guide de lecture : 81% des enfants partis en vacances au cours de l'année 2023 étaient accompagnés de leurs parents.

NB : la somme est supérieure à 100% car il était possible de cocher plusieurs réponses, pour les enfants qui auraient expérimenté différents contextes pour leurs vacances

## Près de la moitié des enfants partis en vacances en 2023 sont partis uniquement avec leurs parents (49%)

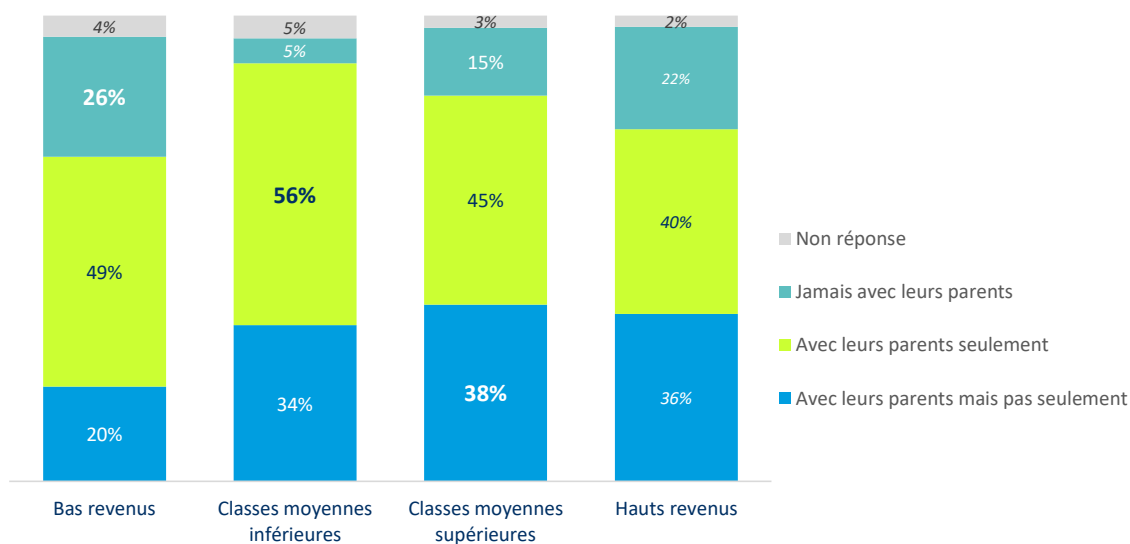
Départ avec les parents, parmi les enfants partis en vacances en 2023



Le nombre de départs avec les parents seulement continue sa progression, de 40% en 2020 à 46% en 2022 et 49% dans cette vague.

## Les enfants de classes supérieures ont des types de vacances plus diversifiés

Départs des enfants avec leurs parents en fonction de la catégorie socioprofessionnelle de leur foyer



Parmi les enfants partis en vacances, ceux qui viennent des foyers avec les revenus les plus faibles sont ceux qui ont les départs en vacances les moins diversifiés (seulement 20% des enfants issus de foyers à bas revenus partis en vacances sont partis à la fois avec et sans leurs parents).

Par ailleurs, ces enfants issus de foyers à bas revenus sont partis plus souvent uniquement sans leurs parents (26%). Ces parents privilégient probablement le départ en vacances de leur enfant à leur propre départ.

Source : Crédoc, enquête Conditions de vie et aspirations, janvier 2024  
 Champ : ensemble des 5-19 ans partis en vacances au cours des 12 derniers mois  
 NB : Les chiffres en italique sont obtenus sur des effectifs faibles

| 03b

Les séjours collectifs  
récents des 5-19 ans



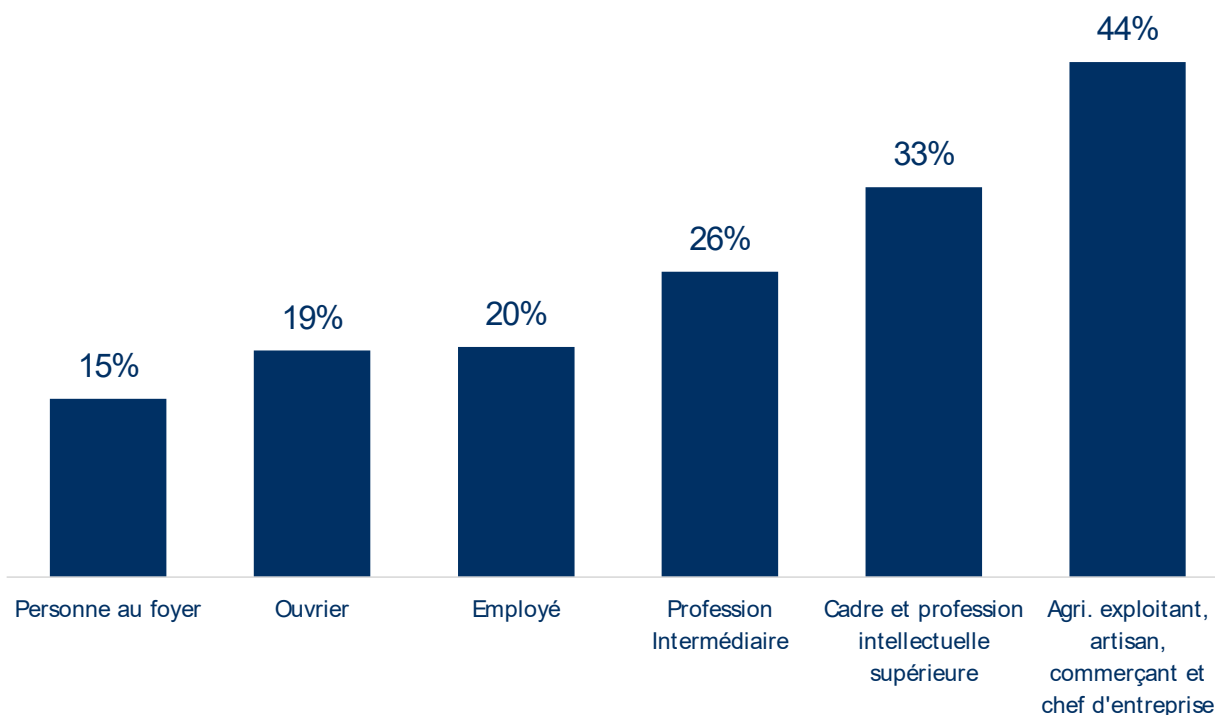
## Les départs en séjour collectif lors des 12 derniers mois plus courants chez les enfants des plus aisés

Les enfants de milieux plus aisés sont les plus nombreux à partir en séjour collectif (28% des enfants issus de classes moyennes supérieures).

Les enfants d'artisans, commerçants, chefs d'entreprises et agriculteurs exploitants (44 %) et ceux de cadres et professions intellectuelles supérieures (33 %) partent bien plus en séjour collectif que les enfants de personnes au foyer (15 %), d'ouvriers (19 %) ou d'employés (20 %).

Le fait de résider en agglomération parisienne a également un lien majeur : 35% des enfants qui y habitent y ont participé, contre 19% des enfants de communes rurales.

Proportion des 5-19 ans partis en séjour collectif lors des 12 derniers mois selon la catégorie socioprofessionnelle de leur foyer



Source : Crédoc, enquête Conditions de vie et aspirations, janvier 2024

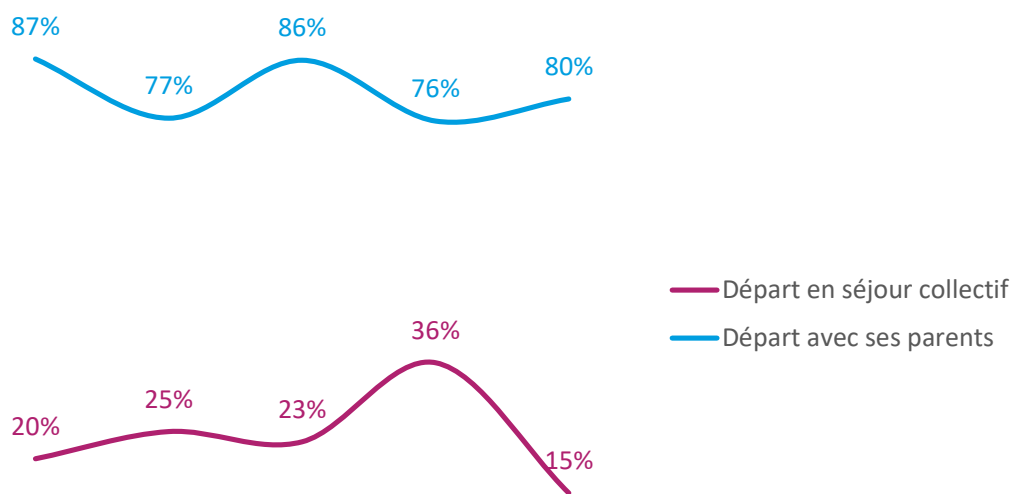
Champ : ensemble des 5-19 ans partis en vacances au cours des 12 derniers mois

Guide de lecture : 33% des enfants de cadres et professions intellectuelles supérieures sont partis en séjour collectif durant l'année 2023.

# Les 14-16 ans sont les plus nombreux à partir en séjour collectif, les garçons et les filles partent dans des proportions similaires

Les enfants partent de plus en plus en séjour collectif avec l'âge, jusqu'à 17 ans

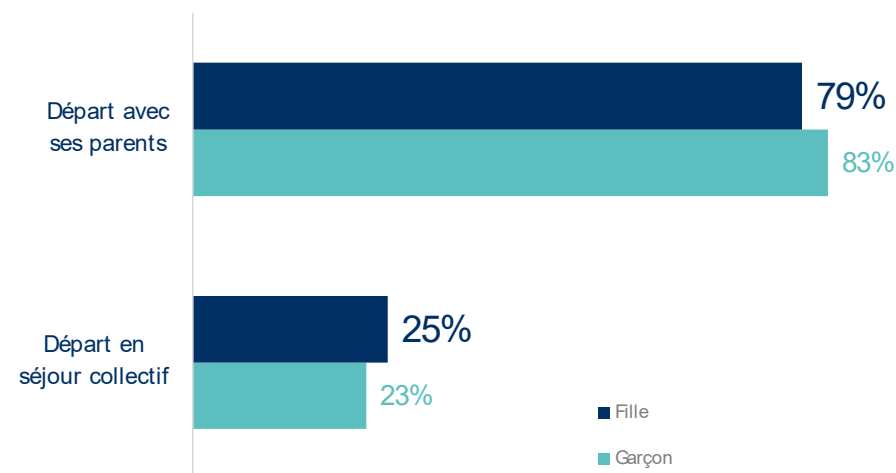
Départs en séjour collectif et avec les parents selon l'âge



Entre 5 à 7 ans 8 à 10 ans 11 à 13 ans 14 à 16 ans 17 à 19 ans

Source : Crédoc, enquête Conditions de vie et aspirations, janvier 2024  
 Champ : ensemble des 5-19 ans partis au moins une fois en vacances au cours des 12 derniers mois  
 Guide de lecture : 36% des 14 à 16 ans sont partis en séjour collectif en 2023

Départs en séjour collectif et avec les parents selon le genre

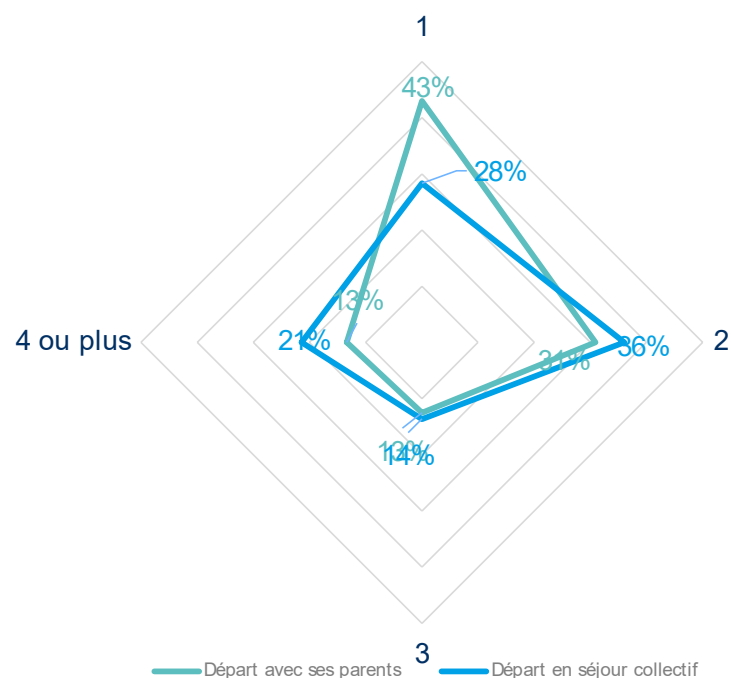


Source : Crédoc, enquête Conditions de vie et aspirations, janvier 2024  
 Champ : ensemble des 5-19 ans partis au moins une fois en vacances au cours des 12 derniers mois  
 Guide de lecture : 25% des filles sont parties en séjour collectif en 2023



## Les enfants qui partent en séjour collectif partent en vacances plus souvent

Comparaison du nombre de départ en vacances entre les enfants partis une fois en séjour collectif et ceux partis une fois avec leurs parents



Pour 43% des enfants partis au moins une fois avec leurs parents, ce départ a été leurs uniques vacances, tandis que seuls 28% des enfants partis au moins une fois en séjour collectif ne sont pas partis à nouveau en vacances.

Source : Crédoc, enquête Conditions de vie et aspirations, janvier 2024

Champ : ensemble des 5-19 ans partis en vacances au cours des 12 derniers mois

Guide de lecture : 21% des enfants partis une fois en séjour collectif ont pu partir 4 fois ou plus en 2023, contre 13% des enfants partis avec leurs parents

| 03c

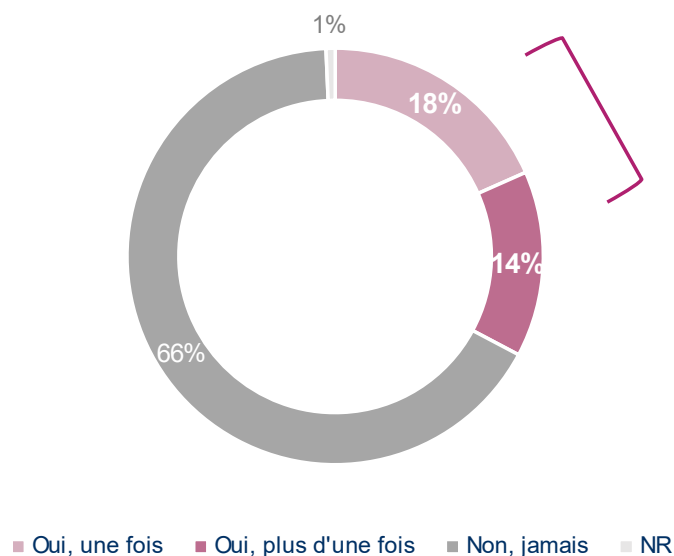
L'expérience de séjours  
collectifs au cours de  
l'enfance ou de  
l'adolescence



## 33% des 5-19 ans sont partis au moins une fois en séjour collectif pendant leur enfance ou adolescence

Votre enfant est-il parti en séjour collectif (colonies de vacances, camps, séjour linguistique, sportif, musical...) durant les vacances, pendant son enfance ou son adolescence ?

On ne prend pas en compte les séjours organisés par les établissements scolaires durant les temps scolaires, ni les séjours pendant les vacances où l'adolescent était en situation d'encadrement d'un groupe (stagiaire BAFA ou animateur au sein du séjour)



**33%** sont partis une ou plusieurs fois en séjour collectif

Source : Crédoc, enquête Conditions de vie et aspirations, janvier 2024

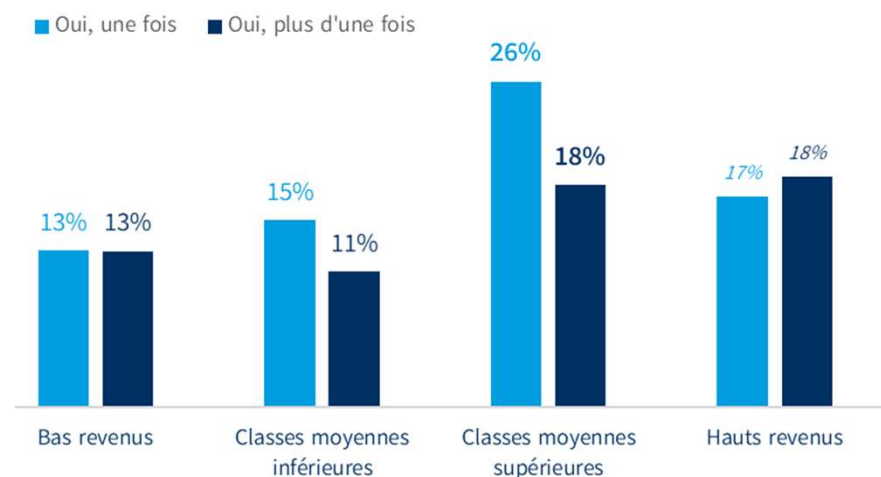
Champ : ensemble des 5-19 ans

Guide de lecture : 18% des 5-19 ans sont partis une fois en séjour collectif pendant leur enfance ou adolescence

# Les enfants de milieux plus aisés proportionnellement plus nombreux à être partis en séjour collectif

Les départs les plus fréquents sont au sein de la classe moyenne supérieure

Part d'enfants partis en séjour collectif une fois pendant leur enfance ou adolescence selon les revenus du foyer

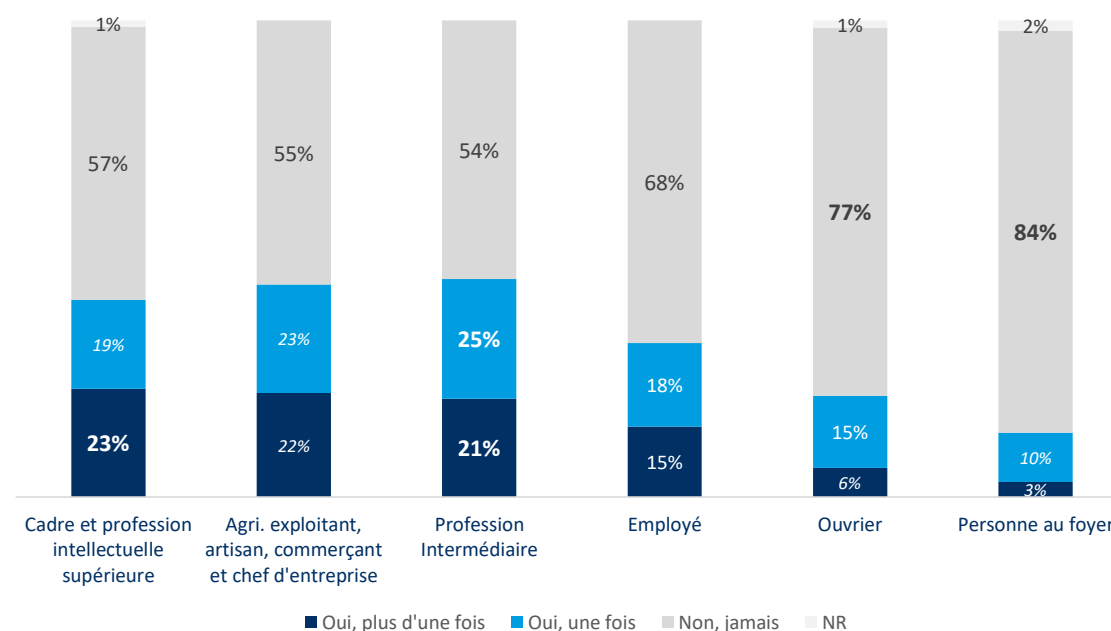


Source : Crédoc, enquête Conditions de vie et aspirations, janvier 2024  
Champ : ensemble des 5-19 ans

Guide de lecture : 26% des enfants issus de classes moyennes supérieures sont partis en séjour collectif une seule fois pendant leur enfance ou adolescence

NB : les pourcentages en italique concernent des effectifs trop faibles

Part d'enfants partis en séjour collectif une fois dans leur enfance ou adolescence selon la catégorie socioprofessionnelle des parents



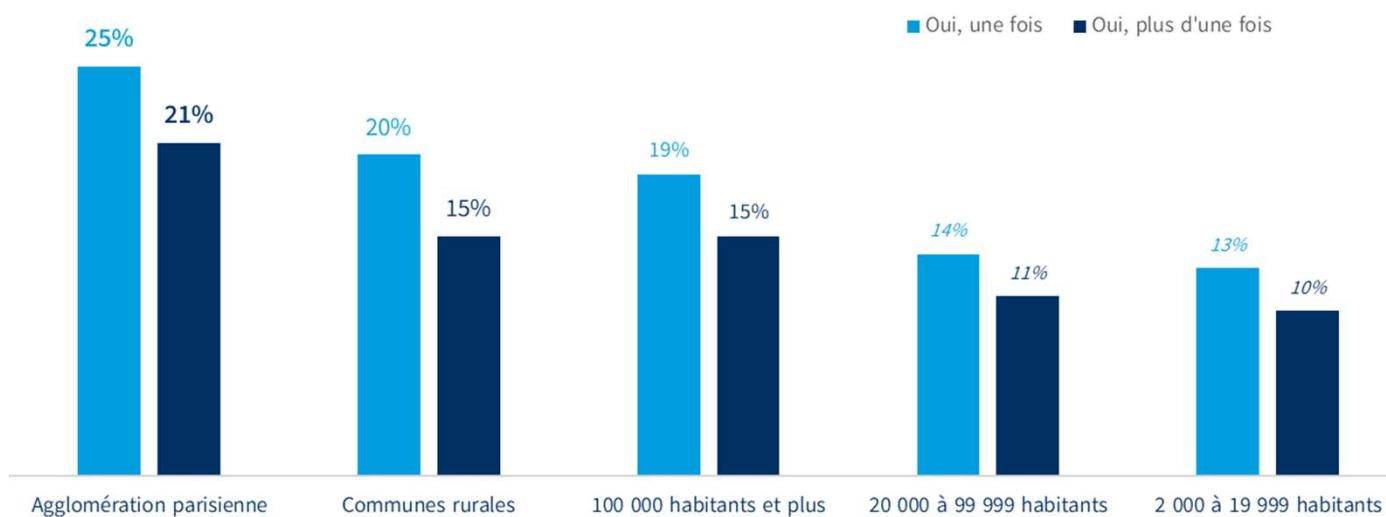
Source : Crédoc, enquête Conditions de vie et aspirations, janvier 2024  
Champ : ensemble des 5-19 ans

Guide de lecture : 25% des enfants dont les parents exercent une profession intermédiaire sont partis en séjour collectif une seule fois dans leur vie

NB : les pourcentages en italique concernent des effectifs trop faibles

## Les ruraux et les habitants de l'agglomération parisienne sont les plus nombreux à partir en séjour collectif

Proportion de départs en séjour collectif au sein des différentes catégories d'agglomération



Source : Crédoc, enquête Conditions de vie et aspirations, janvier 2024

Champ : ensemble des 5-19 ans

Guide de lecture : 25% des enfants de l'agglomération parisienne ont participé une seule fois à un séjour collectif pendant leur enfance ou adolescence

NB : les pourcentages en italique concernent des effectifs trop faibles

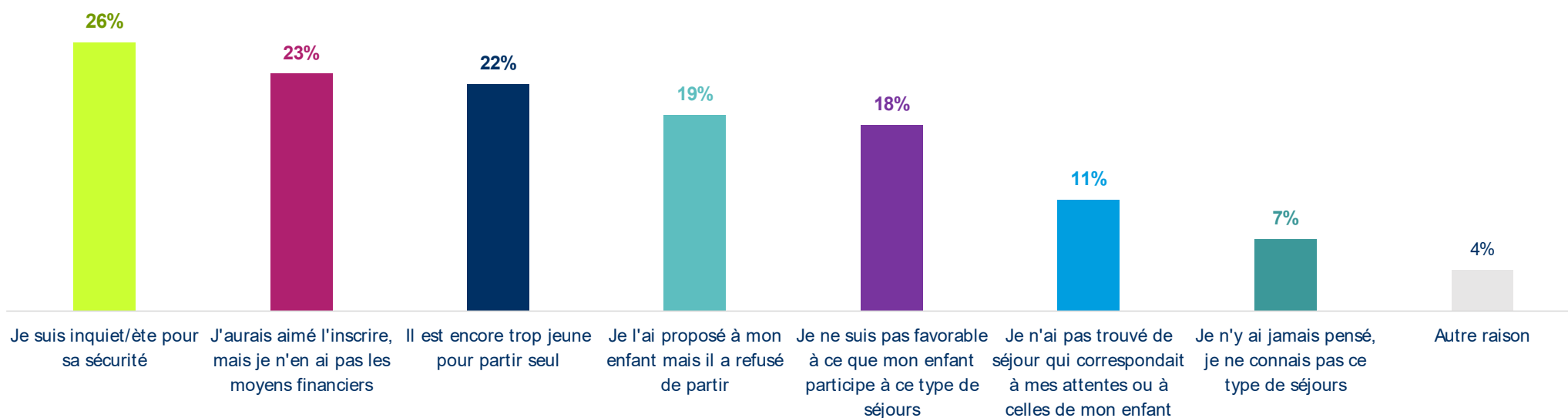
| 03d

Les freins au départ en  
séjours collectifs



# L'inquiétude pour la sécurité des enfants : 1<sup>er</sup> motif cité d'absence d'inscription en séjour collectif

Quelles sont les deux principales raisons pour lesquelles votre enfant n'est jamais parti en séjour collectif ?



Source : Crédoc, enquête Conditions de vie et aspirations, janvier 2024  
Champ : ensemble des 5-19 ans qui ne sont jamais partis en séjour collectif

Guide de lecture : 26% des parents dont les enfants ne sont pas partis en séjour collectif citent les inquiétudes relatives à la sécurité de l'enfant pour expliquer l'absence d'inscription dans ce type de séjour

## Parmi les motifs « autres », les raisons avancées par les parents pour expliquer l'absence de départ en séjour collectif

### Absence de possibilité

- « Aucune possibilité »
- « D'autres choses prévues »
- « Suffisamment de propositions familiales »
- « Il a déjà effectué un séjour il y a 14 mois »

### Absence d'occasion / besoin

- « Pas de besoin » (3 citations)
- « Pas eu l'idée »
- « L'occasion ne s'est pas présentée »

### Santé / handicap

- Enfant en situation de handicap (4 citations)
- « Maladie »
- « Santé »

### Par choix

- « Choix de sa part »
- « Par choix »
- « Papa poule »

### Désir de privilégier les vacances en famille

- « J'ai les mêmes vacances que mes enfants donc j'en profite pour faire des activités avec eux »
- « Non, pour que l'on en profite ensemble »
- « On profite des vacances pour partir ensemble »

### Trop de trajet

- « Il faut passer par Paris donc ça fait trop de route »
- « Il faut remonter sur Paris pour redescendre dans le sud »

### Situation des beaux-parents

- « Je ne suis que la belle-mère et sa mère ne veut pas »
- « C'est que mon beau fils »

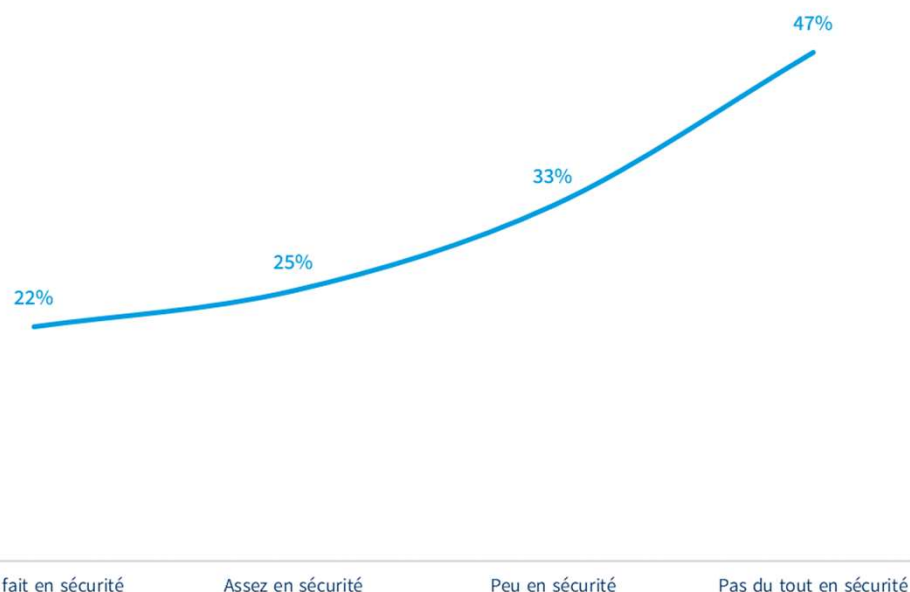
### Budget

- Raisons financières (6 citations)



## Une inquiétude pour la sécurité des enfants plus forte chez les ménages qui ne se sentent pas en sécurité dans leur vie quotidienne

Part des parents pour qui le motif sécuritaire est une des deux principales raisons pour lesquelles leur enfant n'est pas parti en séjour collectif, en fonction du sentiment de sécurité du parent dans sa vie quotidienne



Les parents qui éprouvent un sentiment d'insécurité pour leur vie personnelle sont plus nombreux à s'inquiéter pour la sécurité de leur enfant.

Et les personnes qui se déclarent préoccupées quant à l'insécurité et à la violence sont de plus en plus nombreuses : 45% en 2024, en hausse de 7 points par rapport à 2023.

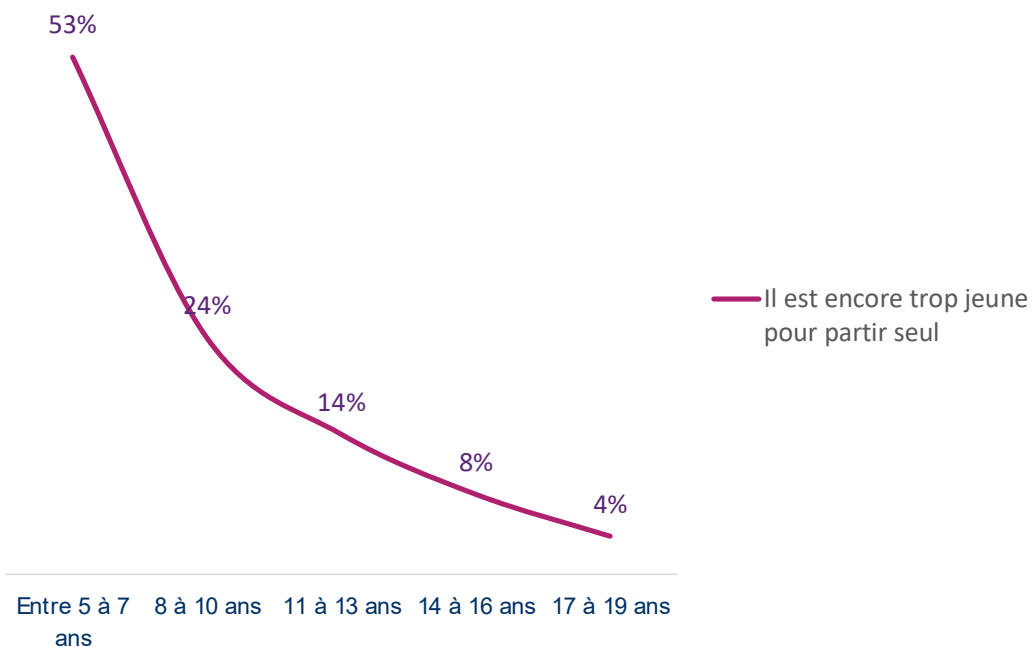
Source : Crédoc, enquête Conditions de vie et aspirations, janvier 2024

Champ : ensemble de la population des 15 ans et plus dont les enfants ne sont pas partis en séjour collectif

Guide de lecture : 47% des parents dont les enfants ne sont pas partis en séjour collectif et qui indiquent ne pas se sentir du tout en sécurité dans leur vie quotidienne présentent la sécurité de leur enfant parmi les 2 motifs principaux à son absence de départ, contre 22% des parents qui déclarent se sentir tout à fait en sécurité dans leur vie quotidienne

## Près de la moitié des motifs de refus concernent l'âge de l'enfant entre 5 et 7 ans, seulement 14% entre 11 et 13 ans

Proportion de citation de l'âge parmi les 2 raisons principales à l'absence de départ des enfants, en fonction de leur classe d'âge



L'avancée en âge de l'enfant, de moins en moins de parents pensent que leur enfant est trop jeune pour partir en séjour collectif : cette inquiétude se dissipe rapidement jusqu'à entre 11 et 13 ans (14% des motifs de refus), pour devenir résiduelle entre 14 et 16 ans (8% des refus)

Source : Crédoc, enquête Conditions de vie et aspirations, janvier 2024

Champ : ensemble des 15 ans et plus dont les enfants ne sont pas partis en séjour collectif

Guide de lecture : parmi les enfants qui ne sont pas partis en séjour collectif, lorsque l'on laisse aux parents la possibilité de donner 2 motifs pour rendre compte de cette absence de départ, 24% des refus sont motivés par le fait que l'enfant est trop jeune, pour les enfants âgés de 8 à 10 ans

## Des inquiétudes pour la sécurité et les finances émanant surtout des personnes à faibles revenus

26%

Je suis inquiet/ète pour sa sécurité

Bas revenus (31%), Classes moyennes inférieures (32%)

Employés (33%)

Agglomération de 20 000 à 100 000 habitants (36%)

23%

Je n'en ai pas les moyens financiers

Bas revenus (31%)

Commune rurale (43%)

22%

Il est encore trop jeune pour partir tout seul

Personne au foyer (32%)

Agglomération de 20 000 à 100 000 habitants (30%)

19%

Je l'ai proposé à mon enfant mais il a refusé de partir

Classes moyennes supérieures (26%)

Professions intermédiaires (24%)

Agglomérations de plus de 100 000 habitants (24%)

Source : Crédoc, enquête Conditions de vie et aspirations, janvier 2024.

Note de lecture : parmi les enfants qui ne sont pas partis en séjour collectif et qui sont issus de foyer à bas revenus, 31% des parents expliquaient cette absence de départ par un manque de moyens financiers

| 04

## Les opinions des Français sur les séjours collectifs



| 04a

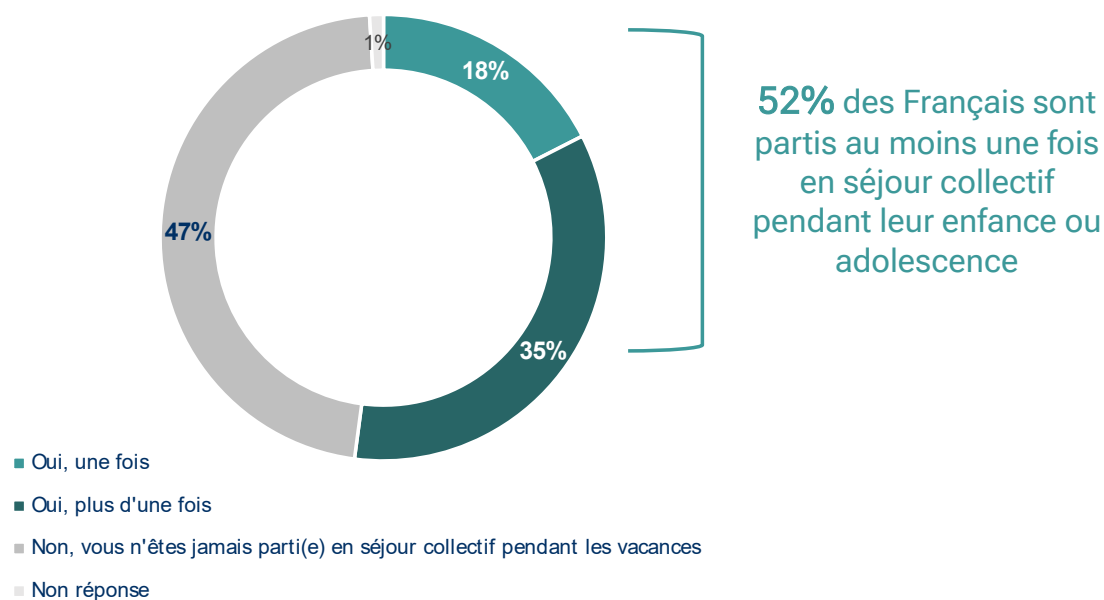
Le départ des Français  
en séjours collectifs au  
cours de leur enfance  
ou de leur adolescence



## 52% des Français sont partis au moins une fois en séjour collectif pendant leur enfance ou adolescence

Durant votre enfance ou votre adolescence, êtes-vous parti en séjour collectif (colonies de vacances, camps, séjours linguistiques, sportifs, musicaux...) durant les vacances ?

On ne prend pas en compte les séjours organisés par les établissements scolaires durant les temps scolaires.



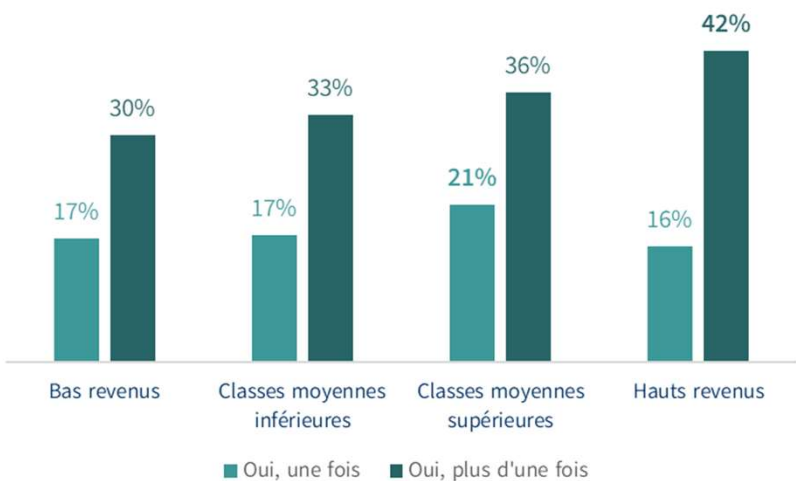
Source : Crédoc, enquête Conditions de vie et aspirations, janvier 2024

Champ : ensemble de la population de 15 ans et plus

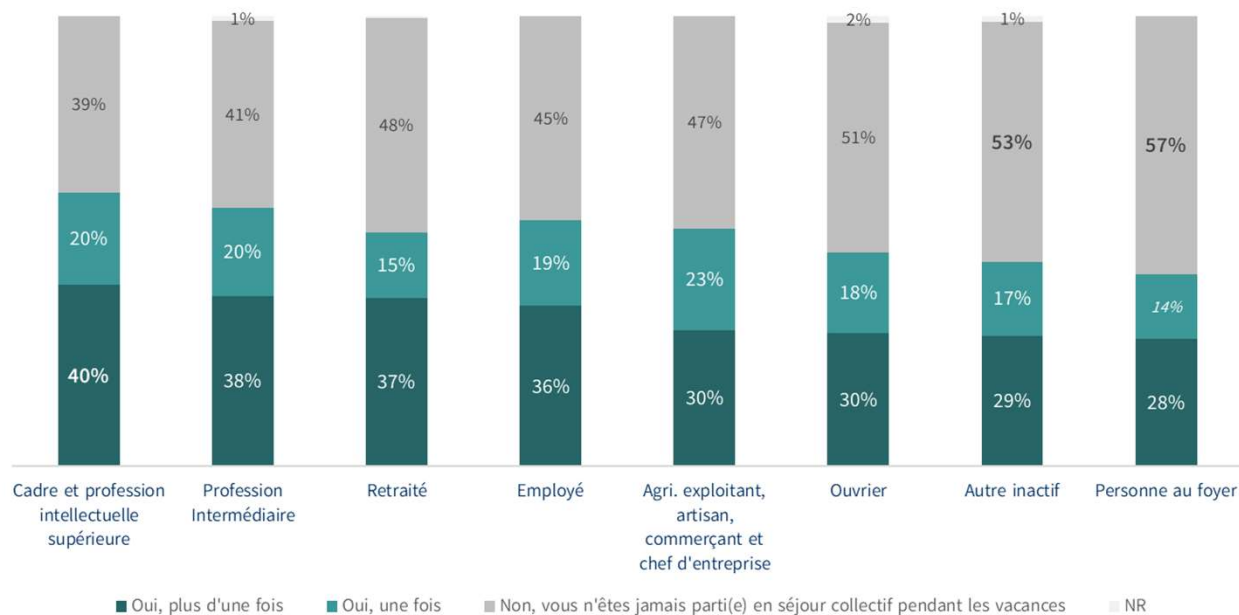
Guide de lecture : 18% des Français sont partis une fois en séjour collectif pendant leur enfance ou adolescence

# Des déterminants similaires chez les parents et chez les enfants

Part des adultes (parents ou non) partis en séjour collectif pendant leur enfance ou leur adolescence en fonction de leur catégorie socioprofessionnelle



Part des adultes (parents ou non) partis en séjour collectif pendant leur enfance ou leur adolescence en fonction de leur catégorie socioprofessionnelle



Source : Crédoc, enquête Conditions de vie et aspirations, janvier 2024  
 Champ : ensemble des 15 ans et plus partis en séjour collectif

Guide de lecture : 36% des personnes de classes moyennes supérieures sont partis en séjour collectif plus d'une fois durant leur enfance ou leur adolescence

Source : Crédoc, enquête Conditions de vie et aspirations, janvier 2024  
 Champ : ensemble des 15 ans et plus partis en séjour collectif

Guide de lecture : 40% des cadres et professions intellectuelles supérieures sont partis en séjour collectif plus d'une fois durant leur enfance ou leur adolescence  
 NB : les pourcentages en italique concernent des effectifs trop faibles

| 04b

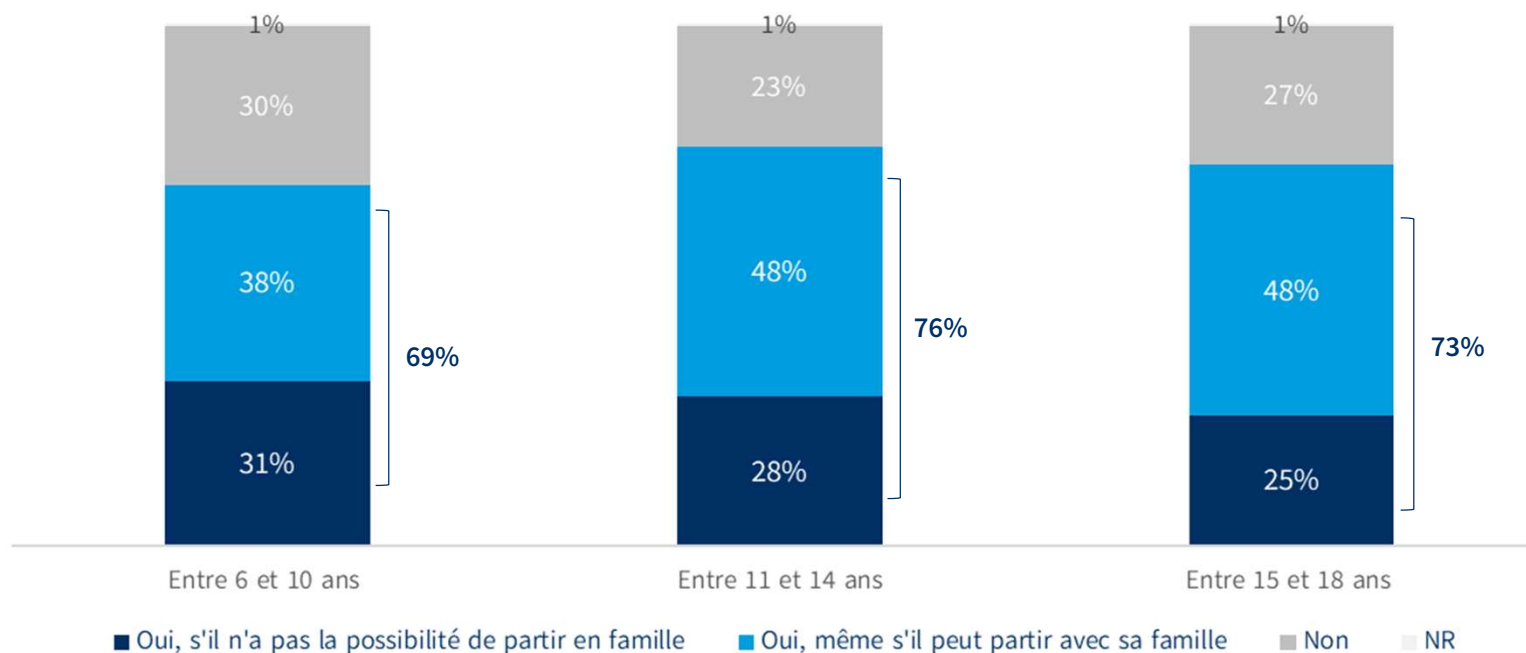
La perception des  
départs en séjours  
collectifs





## Les trois-quarts des Français estiment que partir en séjour collectif est une chance pour les 11-18 ans

Considérez-vous que partir en séjour collectif (colonies de vacances, camps, séjours linguistiques, sportifs, musicaux...) durant son enfance ou adolescence soit une chance ?



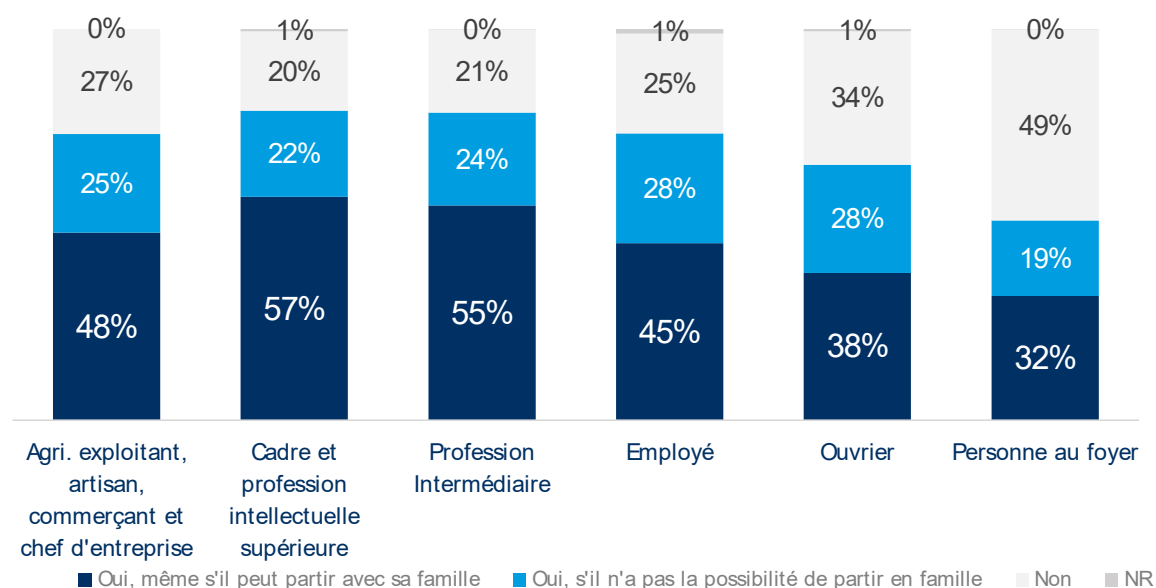
Source : Crédoc, enquête Conditions de vie et aspirations, janvier 2024

Champ : ensemble de la population de 15 ans et plus

Guide de lecture : 38% des Français considèrent que partir en séjour collectif durant son enfance ou adolescence est une chance pour les 6-10 ans, même s'ils peuvent partir en vacances avec leur famille, contre 48% pour les 11-14 ans

## Une opinion des séjours collectifs légèrement plus favorable chez les professions intermédiaires que chez les employés et ouvriers

Proportion des personnes qui considèrent que partir en séjour collectif est une chance pour un enfant entre 6 à 10 ans au sein des différentes catégories socioprofessionnelles



Les avis au sujet des 11-14 ans et des 15-18 ans suivent la même logique en termes de catégorie socioprofessionnelle

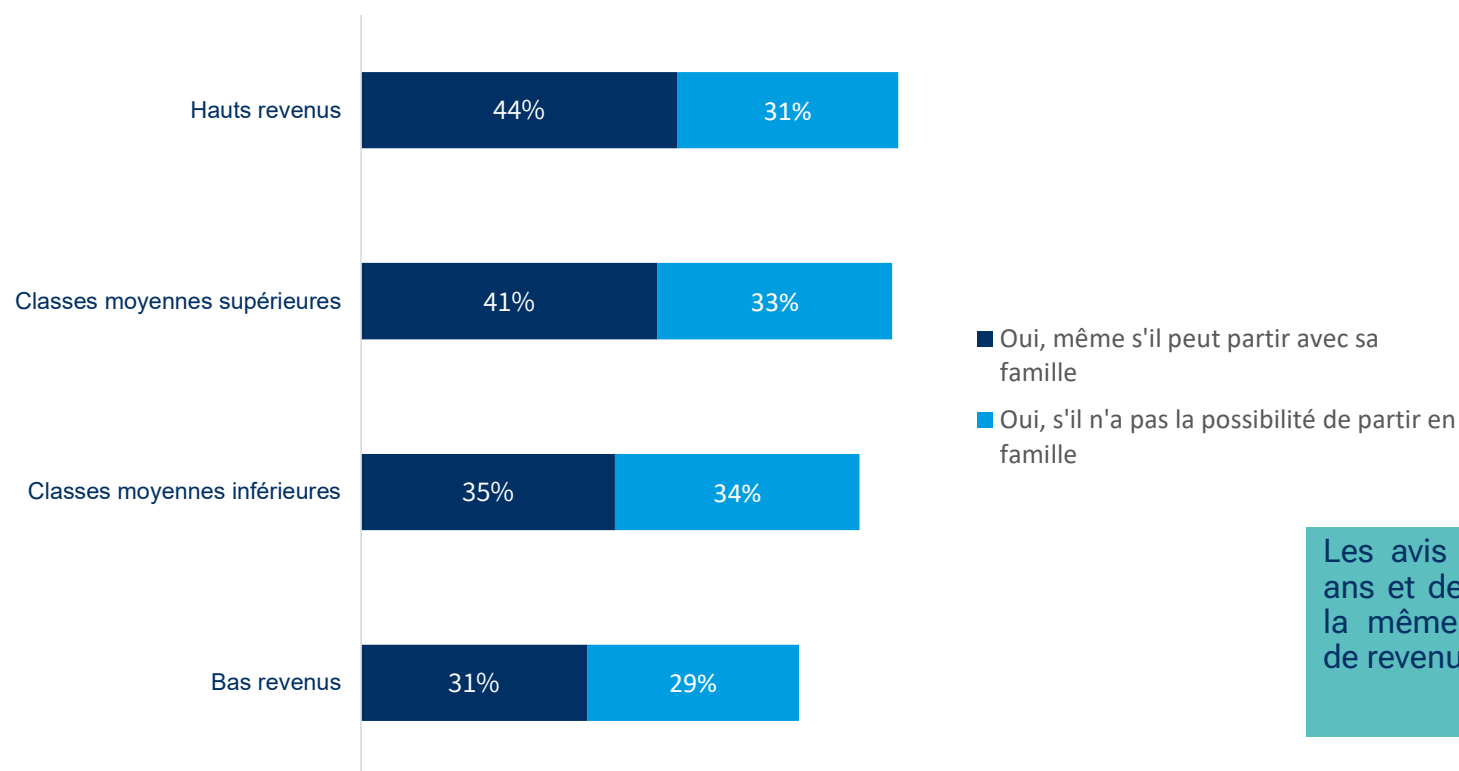
Source : Crédoc, enquête Conditions de vie et aspirations, janvier 2024

Champ : ensemble de la population de 15 ans et plus

Guide de lecture : 55% des personnes de profession intermédiaire pensent que partir en séjour collectif est une chance pour les 6-10 ans, même s'ils peuvent partir en vacances avec leur famille.

## Les plus aisés ont un avis plus favorable au sujet des séjours collectifs

Proportion des personnes qui considèrent que partir en séjour collectif est une chance pour un enfant entre 6 à 10 ans



Les avis au sujet des 11-14 ans et des 15-18 ans suivent la même logique en termes de revenus


Source : Crédoc, enquête Conditions de vie et aspirations, janvier 2024  
Champ : ensemble de la population de 15 ans et plus

Guide de lecture : 44% des personnes à hauts revenus pensent que partir en séjour collectif est une chance pour un enfant de 6 à 10 ans, même s'il peut partir avec sa famille

# Les parents qui ont une expérience en séjour collectif sont plus favorables à leur sujet

Les parents qui n'ont jamais eu d'expérience de séjour collectif sont les plus réticents à estimer que c'est une chance pour les enfants de 6 à 10 ans : près de la moitié (48%) n'estiment pas que c'est une chance.

Les parents qui n'ont eu qu'une expérience sont légèrement plus nombreux que les parents qui en ont eu plusieurs à considérer que les séjours collectifs ne sont une chance qu'à la condition que l'enfant n'ait pas la possibilité de partir en famille (37% contre 30% respectivement).

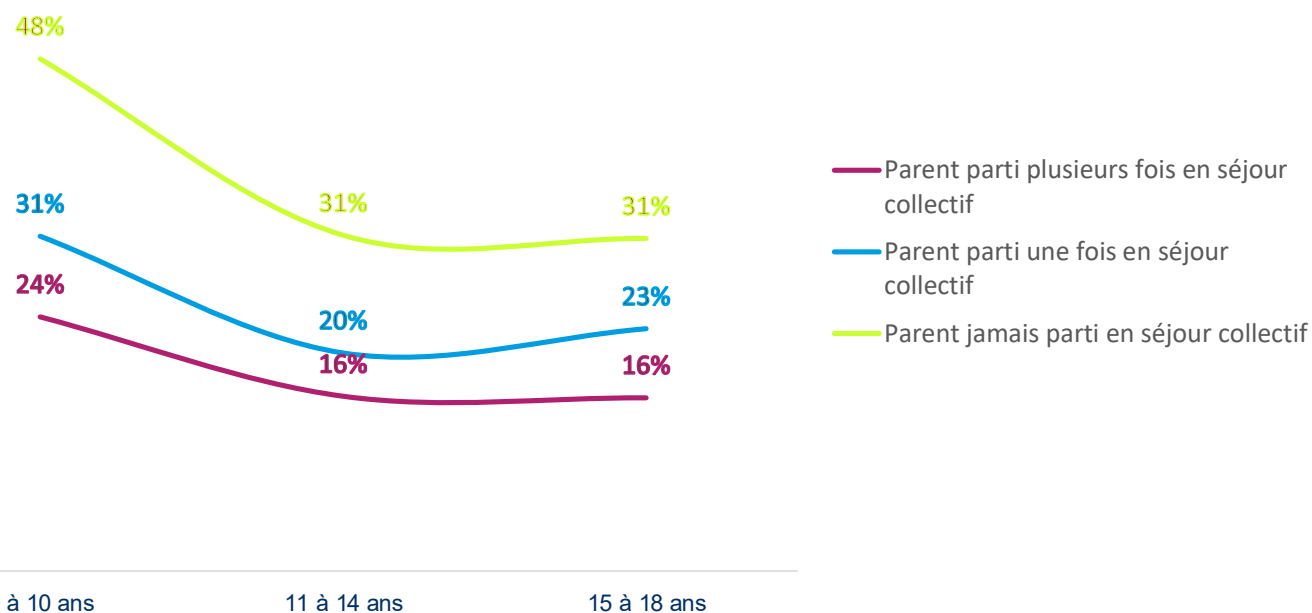


Part des parents qui estiment que le séjour collectif est une chance pour un enfant entre 6 et 10 ans, en fonction de si le parent a connu lui-même une expérience de séjour collectif

## Des avis plus favorables pour les enfants plus âgés

Les écarts d'opinion selon l'expérience des parents restent stables en fonction de l'âge des enfants

Proportion de parents qui considèrent que partir en séjour collectif n'est pas une chance, en fonction de l'âge de l'enfant et de l'expérience des séjours collectifs des parents



Source : Crédoc, enquête Conditions de vie et aspirations, janvier 2024

Champ : ensemble des enfants de 5 à 19 ans

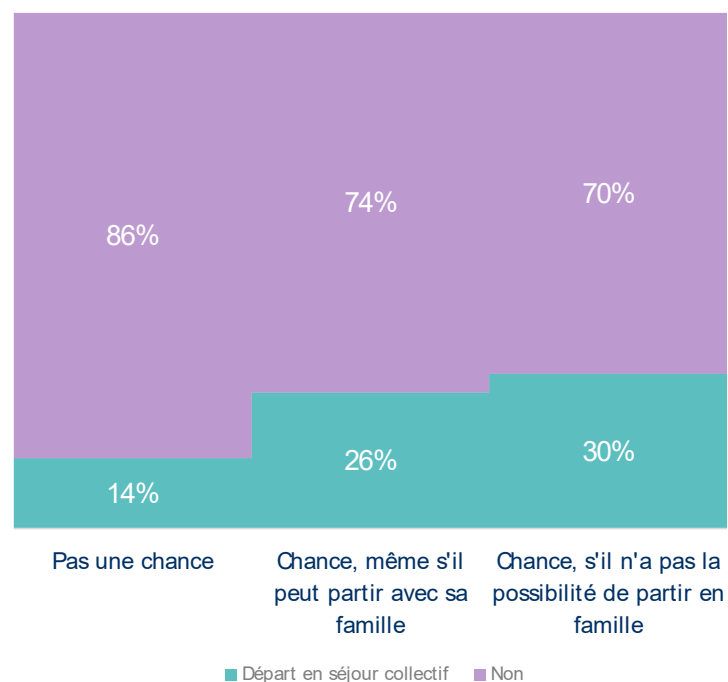
Guide de lecture : 31% des parents qui ne sont jamais partis en séjour collectif ne considèrent pas ce type de séjour comme une chance pour les enfants de 15 à 18 ans, contre 16% des parents qui en ont plusieurs expériences

## 70 % des enfants ne partent pas en séjour collectif alors même que leurs parents estiment ce départ comme une chance pour un enfant de leur âge

L'opinion des personnes au sujet des colonies est formulée pour trois tranches d'âge différentes (6-10 ans, 11-14 ans, 15-18 ans). Ici, nous avons considéré l'opinion des parents pour la tranche d'âge de leur propre enfant. Ainsi, si l'enfant a 12 ans, nous considérons l'opinion au sujet des parents au sujet des séjours collectifs pour les 11-14 ans.

Un fait marquant est que, bien que l'opinion des parents joue un rôle dans la participation d'un enfant à un séjour collectif, la majorité des enfants dont les parents ont une opinion favorable à ces séjours n'y participent pas pour autant.

Proportion des enfants de 5-19 ans qui partent en séjour collectif en fonction de si leurs parents estiment que ce type de séjour est une chance à leur âge



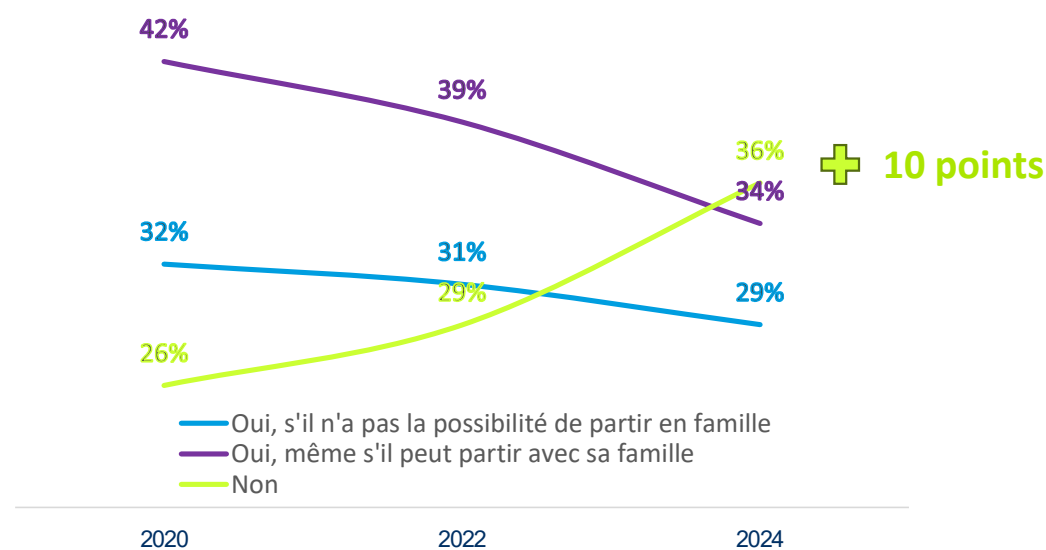
Source : Crédoc, enquête Conditions de vie et aspirations, janvier 2024

Champ : ensemble des enfants de 5-19 ans

Guide de lecture : 14% des enfants dont les parents ne considèrent pas que partir en séjour collectif est une chance pour un enfant de leur âge partent tout de même en séjour collectif

## Une opinion de moins en moins favorable au séjour collectif en particulier pour les jeunes enfants (6 à 10 ans)

Considérez-vous que partir en séjour collectif durant son enfance ou son adolescence est une chance ?  
(entre 6 et 10 ans)



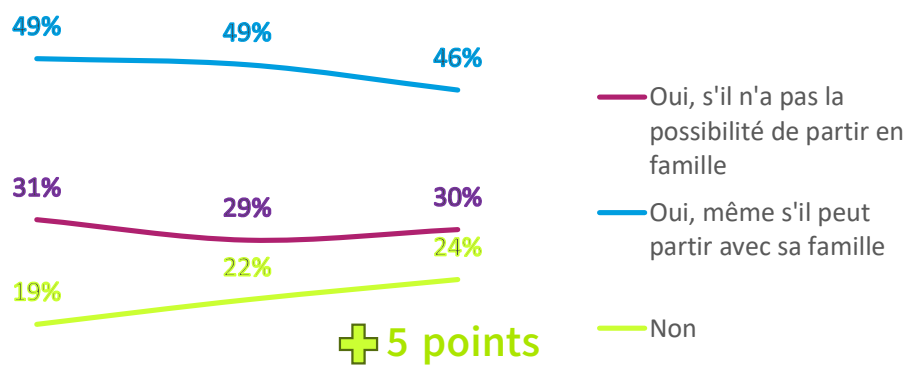
Source : Crédoc, enquêtes Conditions de vie et aspirations, janvier 2020, 2022 et 2024

Champ : ensemble des parents d'enfants de 5 à 19 ans

Guide de lecture : 26% des parents ne considéraient pas que participer à un séjour collectif était une chance pour un enfant entre 6 et 10 ans en 2020, contre 36% en 2024

## Une évolution moins marquée pour les enfants plus âgés

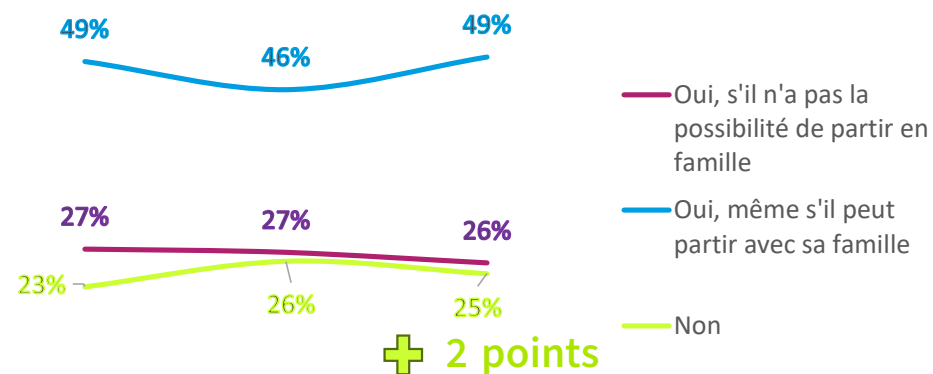
Considérez-vous que partir en séjour collectif durant son enfance ou son adolescence est une chance ? (entre 11 et 14 ans)



Source : Crédoc, enquêtes Conditions de vie et aspirations, janvier 2020, 2022 et 2024  
Champ : ensemble des parents d'enfants de 5 à 19 ans

Guide de lecture : 19% des parents ne considéraient pas que participer à un séjour collectif était une chance pour un enfant de 11 à 14 ans en 2020, contre 24% en 2024

Considérez-vous que partir en séjour collectif durant son enfance ou son adolescence est une chance ? (entre 15 et 18 ans)



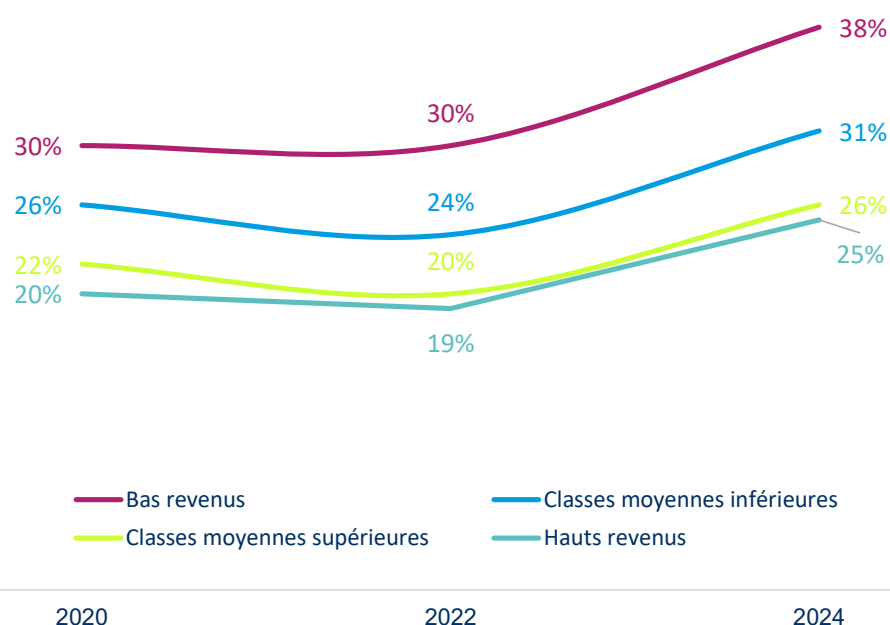
Source : Crédoc, enquêtes Conditions de vie et aspirations, janvier 2020, 2022 et 2024  
Champ : ensemble des parents d'enfants de 5 à 19 ans

Guide de lecture : 23% des parents ne considéraient pas que participer à un séjour collectif était une chance pour un enfant de 15 à 18 ans en 2020, contre 25% en 2024



## Les évolutions négatives de l'opinion des séjours collectifs sont concentrées dans les populations les plus défavorisées

Evolution de la proportion des personnes qui ne déclarent pas que partir en séjour collectif est une chance (entre 6 et 10 ans) en fonction du niveau de revenu



Source : Crédoc, enquêtes Conditions de vie et aspirations, janvier 2020, 2022, et 2024  
Champ : ensemble des parents d'enfants de 5 à 19 ans

Guide de lecture : en 2020, 30% des bas revenus ne considèrent pas que partir en séjour collectif est une chance pour un enfant âgé d'entre 6 et 10 ans

Focus sur la **tranche d'âge 6-10 ans**, là où les évolutions sont les plus nettes :

- Surtout sur les catégories socioprofessionnelles les plus basses : entre 2020 et 2024, +10 points chez les ouvriers, +19 points chez les personnes au foyer, +10 points chez les autres inactifs
- Evolutions moins marquées chez les catégories socioprofessionnelles les plus hautes : entre 2020 et 2024, +1 point chez les cadres et professions intellectuelles, +2 points chez les professions intermédiaires
- Essentiellement dans les agglomérations entre 20 000 et 99 999 habitants (+10 points entre 2020 et 2024) ; bien moindre dans les agglomérations de plus de 100 000 habitants et en agglomération parisienne (respectivement +4 et +3 points sur la période)
- Aucune différence d'évolution entre hommes et femmes

| 05

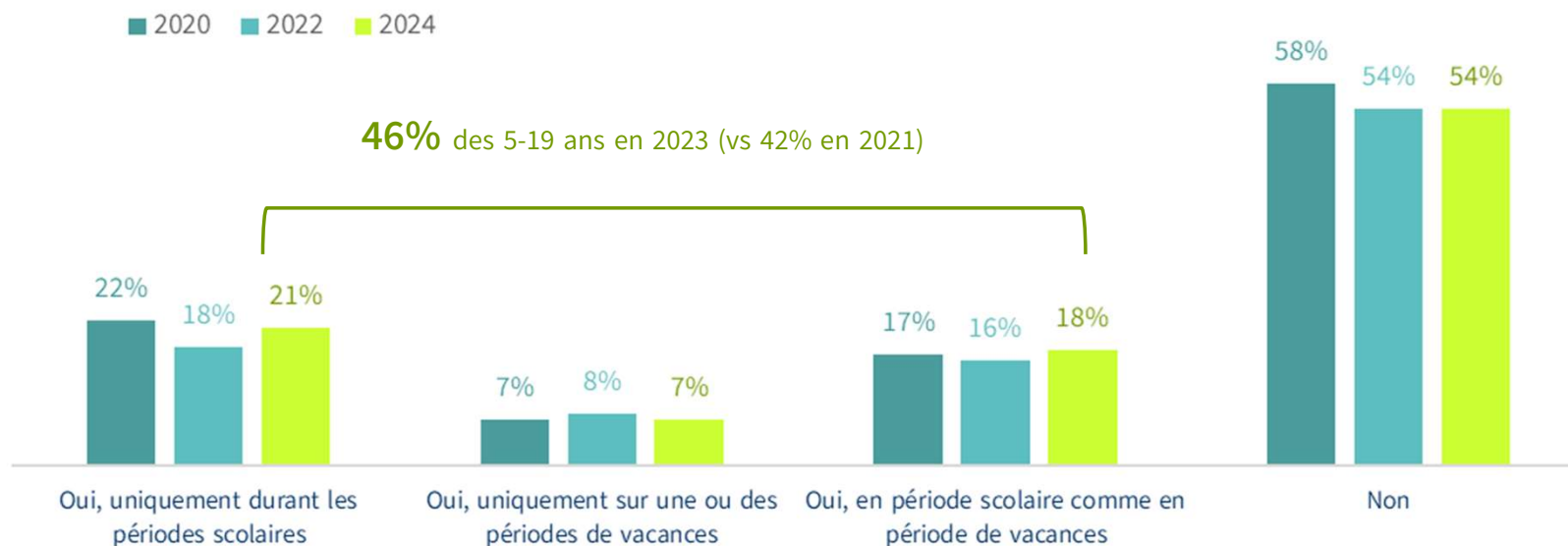
Les activités collectives  
des 5-19 ans



# Près de la moitié des 5-19 ans sont inscrits dans une association sportive ou culturelle

Un niveau d'inscription qui retrouve celui d'avant crise sanitaire

Au cours des 12 derniers mois, votre enfant a-t-il été inscrit dans un club ou une association sportive ou culturelle ?



Source : Crédoc, enquêtes Conditions de vie et aspirations, janvier 2020, 2022 et 2024  
Champ : ensemble des 5-19 ans

Guide de lecture : 21% des 5-19 ans sont inscrits dans une association sportive ou culturelle durant les périodes scolaires de l'année 2023.

## Un type de structure plus répandu en milieu urbain, et chez les enfants de 5 à 10 ans

- **Davantage les enfants de grandes agglomérations, historiquement stable**

56% des enfants vivant dans l'agglomération parisienne (53% en janvier 2022, 56% en janvier 2020)

36% des enfants qui vivent dans les communes rurales (33% en janvier 2022 et en janvier 2020)

- **Davantage les plus jeunes, mais un écart qui se réduit**

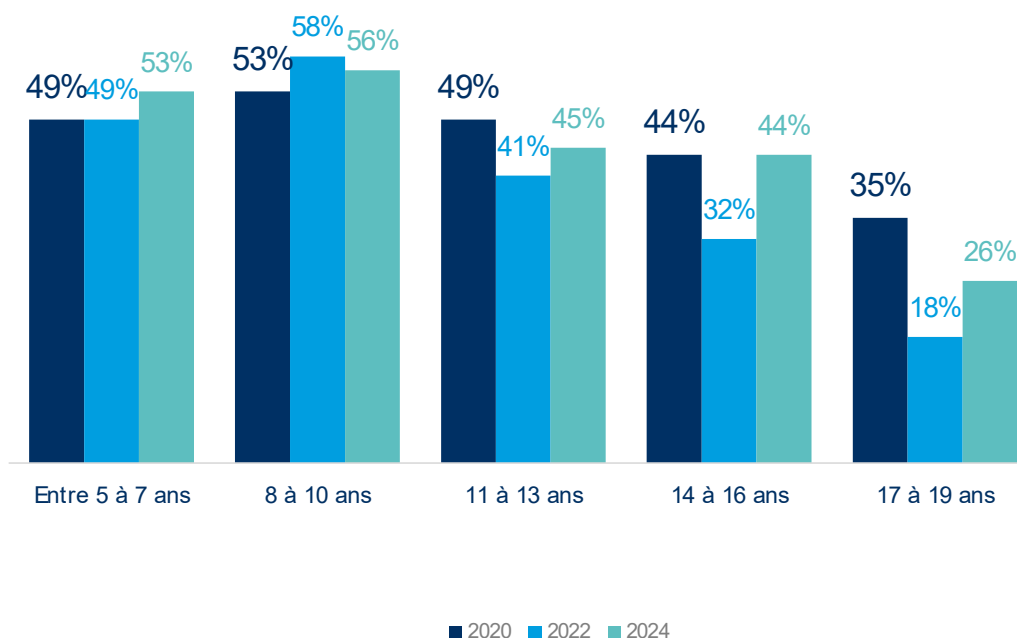
53% des 5 à 7 ans et 56% des 8 à 10 ans (contre 44% des 14 à 16 ans, mais qui étaient en 2022 32%)

L'inscription chez les 11 ans et plus a nettement progressé sur la période

- **Davantage les garçons, alors qu'auparavant paritaire**

En 2022 le ratio était équilibré, mais la croissance de l'inscription chez les garçons (50% en 2024 +8 points par rapport à 2022) creuse l'écart avec les filles, chez qui la croissance des inscriptions est plus faible (42% en 2024, +2 points par rapport à 2022)

Proportion d'enfants inscrits en club, association sportive ou culturelle, en fonction de leur tranche d'âge



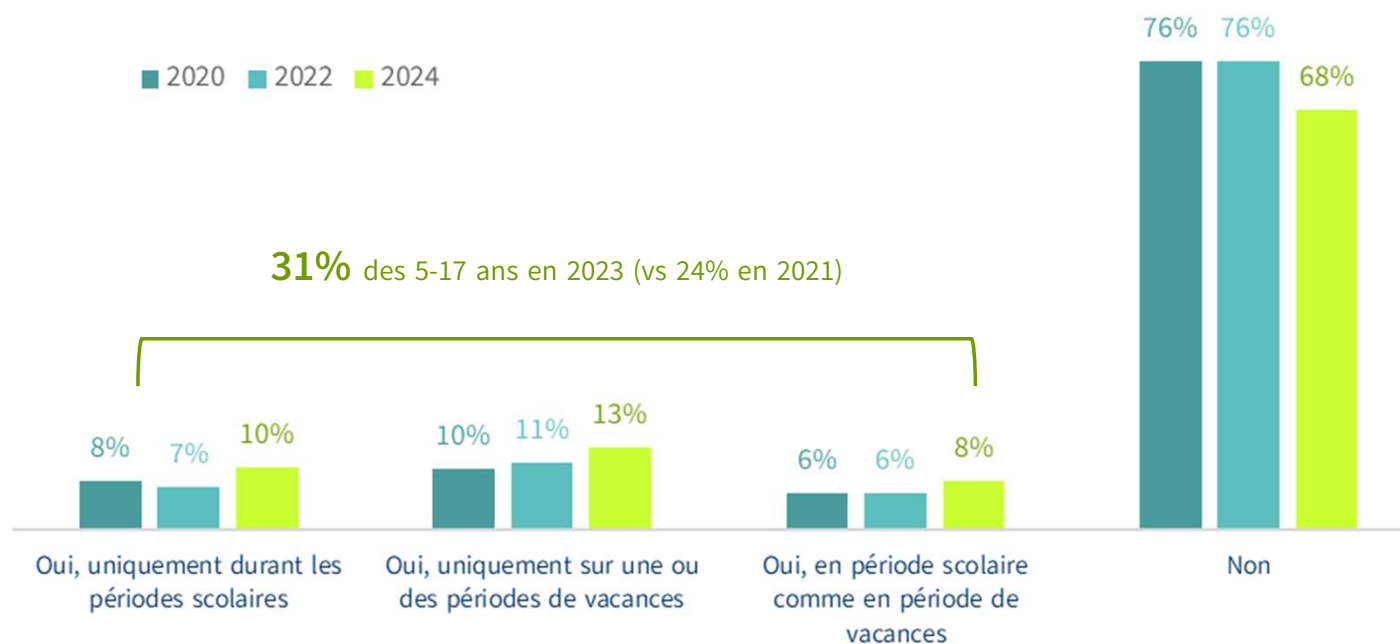
Source : Crédoc, enquêtes Conditions de vie et aspirations, janvier 2020, 2022 et 2024

Champ : ensemble des 5-19 ans

Guide de lecture : 56% des enfants de 8 à 10 ans étaient inscrits dans un club, une association sportive ou une association culturelle au cours de l'année 2023.

## 31% des enfants sont inscrits dans les centres de loisirs ou centres aérés

Au cours des 12 derniers mois, votre enfant a-t-il été inscrit dans une structure d'accueil collectif pour mineurs (centre de loisirs ou centre aéré) pour qu'il réalise une ou plusieurs activités collectives ?



Source : Crédoc, enquêtes Conditions de vie et aspirations, janvier 2020, 2022 et 2024

Champ : ensemble des 5-17 ans

Guide de lecture : 10% des 5-17 ans sont inscrits dans un accueil de loisirs sans hébergement durant les périodes scolaires

## Les enfants inscrits dans des centres de loisirs ou des centres aérés

### - A nouveau, davantage les enfants de grandes agglomérations

36% des enfants qui vivent dans des agglomérations de plus de 100 000 habitants.

23% des enfants qui vivent dans les communes rurales (15% en janvier 2022 et 22% en janvier 2020).

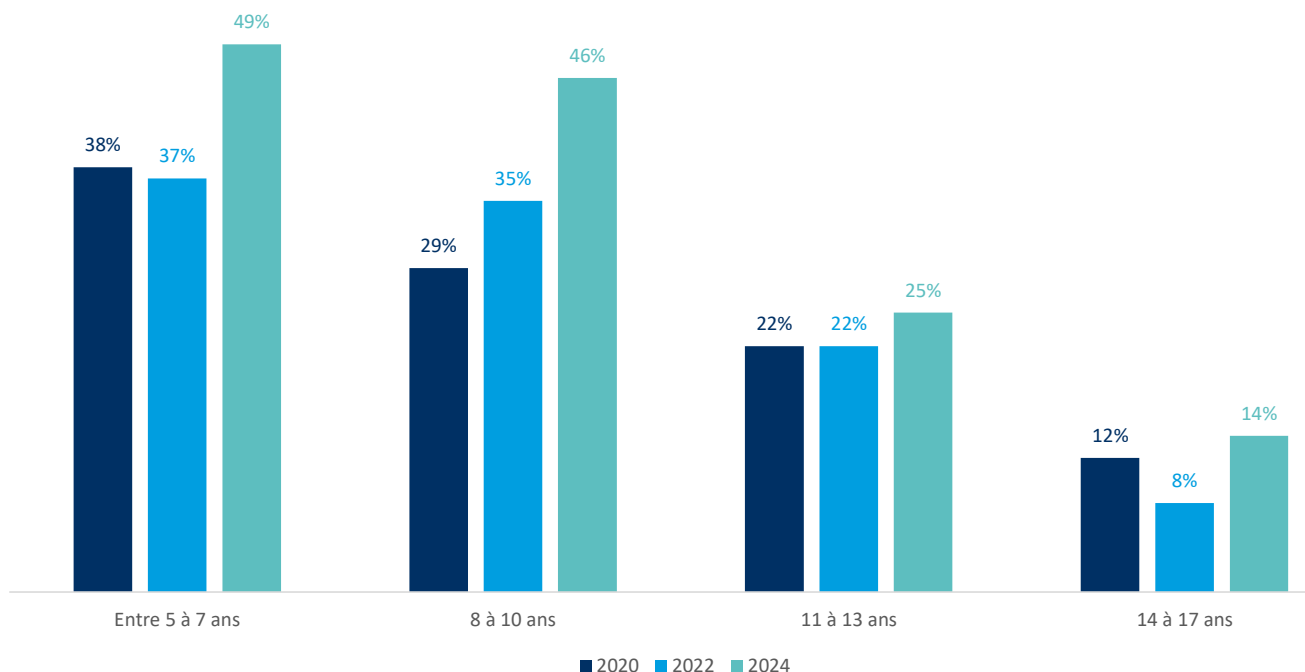
### - Davantage les enfants de moins de 10 ans

Qui sont les tranches d'âge sur lesquelles se concentre la progression (+12 points pour les 5-7 ans, +11 points pour les 8-10 ans).

### - Autant chez les filles que les garçons

33% des garçons (22% en 2022 et 24% en 2020), 29% des filles (23% en 2022, 21% en 2020).

Proportion des enfants inscrits en centre de loisir ou en centre aéré en fonction de leur tranche d'âge

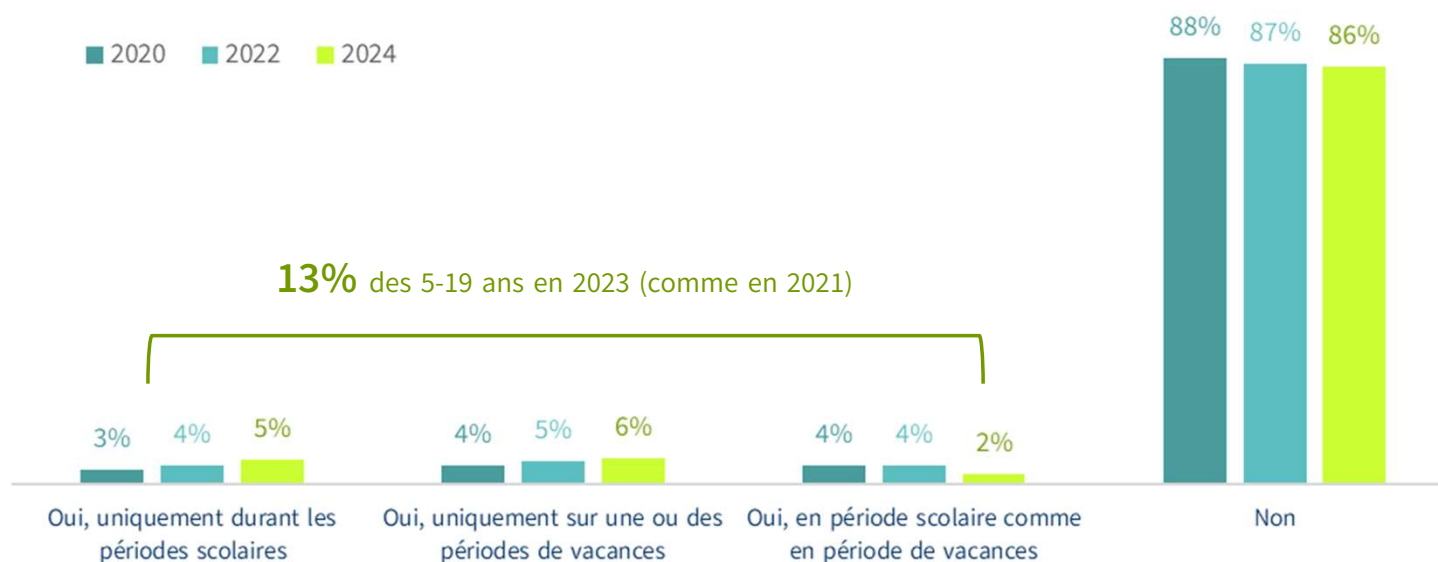


Source : Crédoc, enquêtes Conditions de vie et aspirations, janvier 2020, 2022 et 2024  
Champ : ensemble des 5-17 ans

Guide de lecture : 46% des enfants de 8 à 10 ans ont été inscrits en centre de loisir ou en centre aéré en 2023

## 13% des enfants sont inscrits dans un mouvement de jeunesse (scouts, éclaireurs)

Au cours des 12 derniers mois, votre enfant a-t-il été inscrit dans un mouvement de jeunesse (scouts, éclaireurs) ?



Source : Crédoc, enquêtes Conditions de vie et aspirations, janvier 2020, 2022 et 2024

Champ : ensemble des 5-19 ans

Guide de lecture : En 2023, 5% des 5-19 ans sont inscrits dans un mouvement de jeunesse durant les périodes scolaires.

## Les enfants qui participent à des mouvements de jeunesse

### - Plutôt les enfants d'agglomération parisienne

21% des enfants qui vivent en agglomération parisienne (23% en 2022 et 16% en 2020)

### - Surtout les enfants de 5 à 7 ans

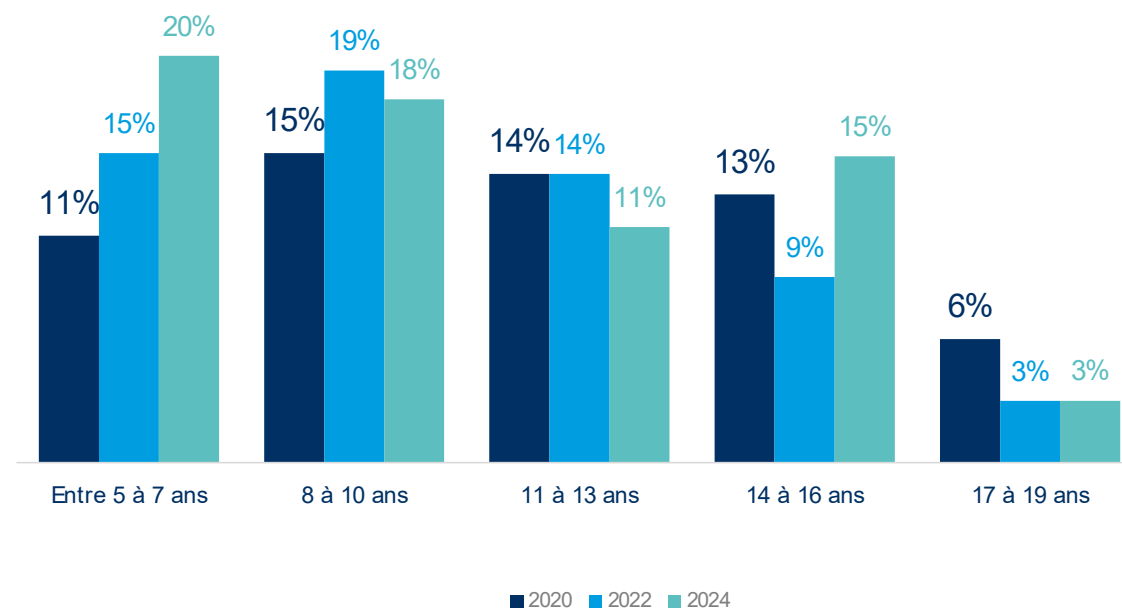
Une inversion par rapport à 2022, où c'étaient les 8-10 ans qui étaient les plus inscrits

Progression importante de l'inscription chez les 14-16 ans (+6 points entre 2022 et 2024)

### - Plus souvent les garçons que les filles

19% des garçons contre 10% des filles, alors que la proportion était assez équilibrée en 2022 : 11% des garçons et 14% des filles

Proportion des 5-19 ans qui participent à des mouvements de jeunesse type scouts ou éclaireurs en fonction de leur tranche d'âge

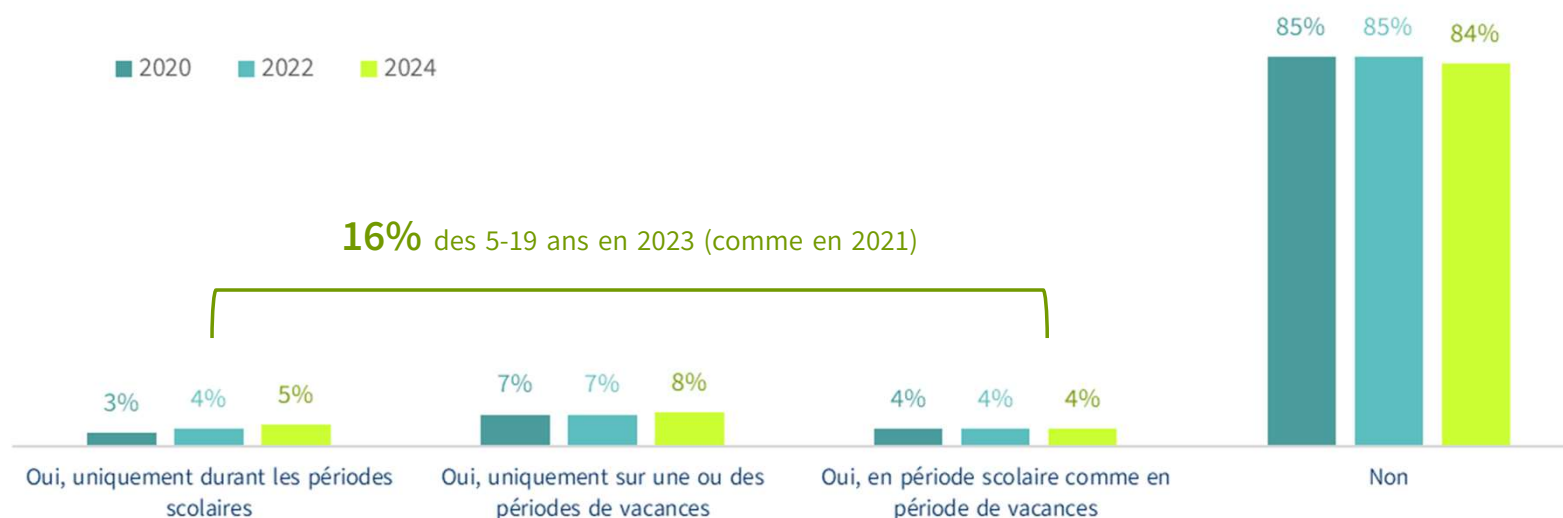


Source : Crédoc, enquêtes Conditions de vie et aspirations, janvier 2020, 2022 et 2024  
 Champ : ensemble des 5-19 ans  
 Guide de lecture : En 2023, 15% des 14-16 ans participent à des mouvements de jeunesse.



## 16% des enfants sont inscrits dans une structure d'accueil collectif pour mineurs et adultes (centre social, maison de jeunes et de la culture, maison de quartier...)

Une structure d'accueil collectif pour mineurs et adultes (centre social, maison de jeunes et de la culture (MJC), maison de quartier, etc.)



Source : Crédoc, enquêtes Conditions de vie et aspirations, janvier 2020, 2022 et 2024

Champ : ensemble des 5-19 ans

Guide de lecture : En 2023, 5% des 5-19 ans sont inscrits dans une structure d'accueil collectif pour mineurs et adultes durant les périodes scolaires.

## Les enfants inscrits en structure d'accueil collectif pour mineurs et adultes

### - Surtout les enfants de grandes agglomérations

23% des enfants des agglomérations de 100 000 habitants et plus.

20% des enfants d'agglomération parisienne, en baisse de 5 points par rapport à 2022.

### - Davantage les enfants de 5 à 7 ans

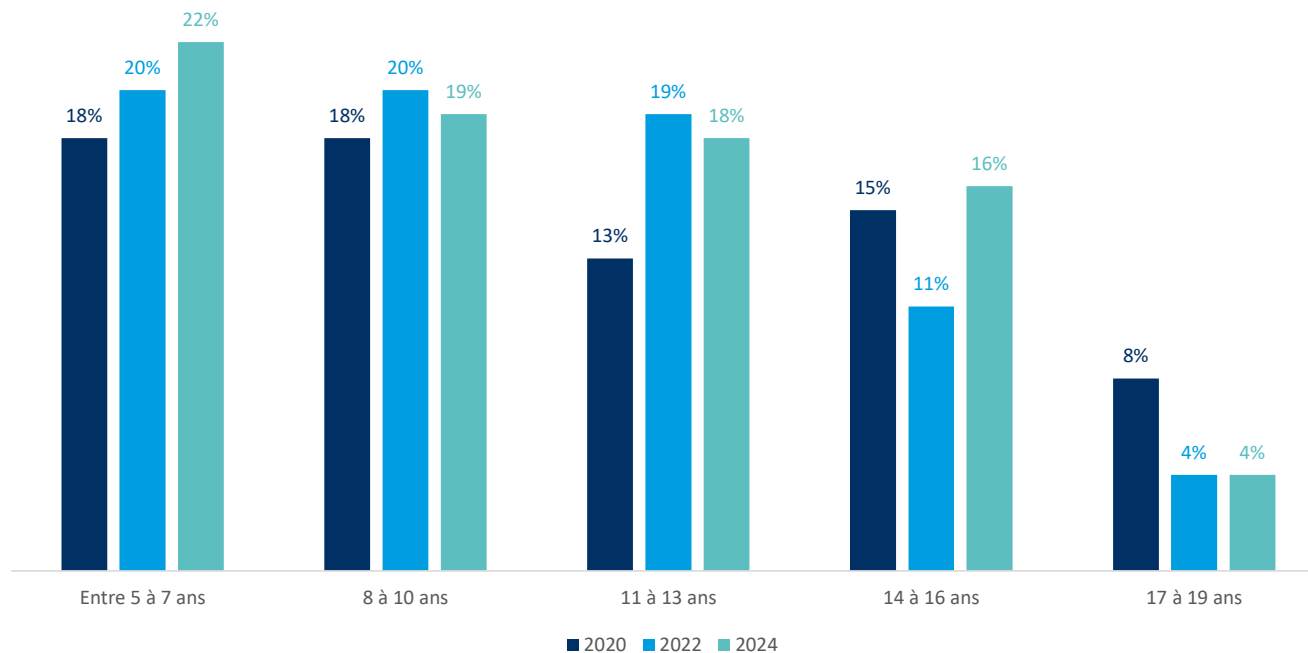
Une inversion par rapport à 2022, où c'étaient les 8-10 ans qui étaient les plus inscrits.

Progression importante de l'inscription chez les 14-16 ans (+6 points entre 2022 et 2024).

### - Davantage de garçons que de filles

20% des garçons (16% en 2022) contre 13% des filles (15% en 2022), soit un écart qui s'est créé lors des dernières années.

Proportion des enfants inscrits en structure d'accueil collectif pour mineurs et adultes type centre social, MJC, ou encore maison de quartier, selon leur classe d'âge



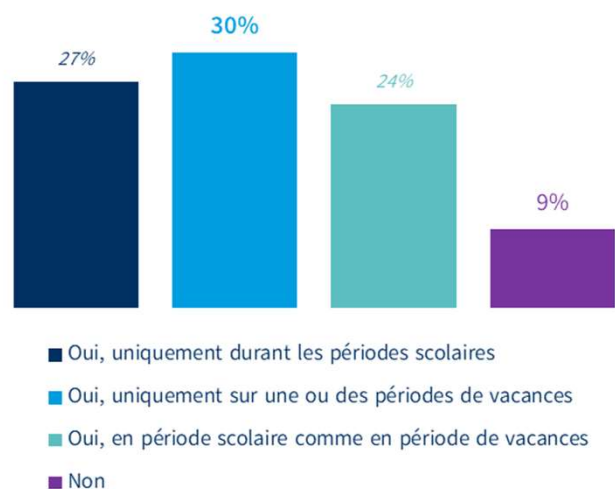
Source : Crédoc, enquêtes Conditions de vie et aspirations, janvier 2020, 2022 et 2024

Champ : ensemble des 5-19 ans

Guide de lecture : En 2023, 18% des 11-13 ans étaient inscrits dans des structures d'accueil collectif;

## Les enfants inscrits dans les accueils de loisirs pour mineurs et dans les associations sportives ou culturelles partent davantage en séjour collectif pendant les vacances

Proportion d'enfants qui partent en séjour collectif selon leur inscription en accueil de loisirs pour mineurs (centres de loisirs ou centre aéré)

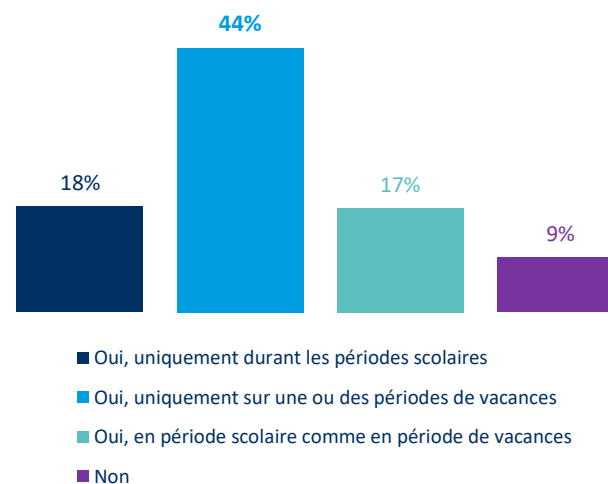


Source : Crédoc, enquête Conditions de vie et aspirations, janvier 2024  
Champ : ensemble des enfants de 5 à 19 ans

Guide de lecture : 30% des enfants inscrits uniquement sur une ou des périodes de vacances dans un accueil de loisirs pour mineurs sont partis en séjour collectif en 2023

NB : les pourcentages en italique concernent des effectifs trop faibles

Proportion d'enfants qui partent en séjour collectif selon leur inscription en club, association sportive ou culturelle

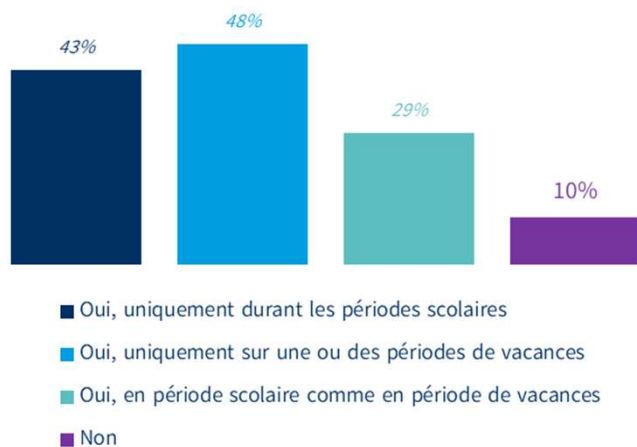


Source : Crédoc, enquête Conditions de vie et aspirations, janvier 2024  
Champ : ensemble des enfants de 5 à 19 ans

Guide de lecture : 44% des enfants inscrits uniquement sur une ou des périodes de vacances dans un club ou une association sportive ou culturelle sont partis en séjour collectif en 2023

## Les enfants inscrits dans les structures d'accueil collectif pour mineurs et adultes pendant l'année partent davantage en séjour collectif pendant les vacances

Proportion d'enfants qui partent en séjour collectif selon leur inscription en mouvement de jeunesse (scouts, éclaireurs)

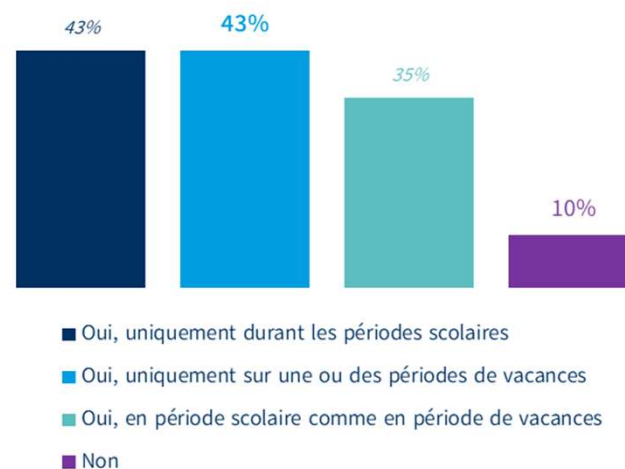


Source : Crédoc, enquête Conditions de vie et aspirations, janvier 2024  
Champ : ensemble des enfants de 5 à 19 ans

Guide de lecture : 10% des enfants inscrits dans les mouvements de jeunesse (scouts, éclaireurs) sont partis en séjour collectif en 2023

NB : les pourcentages en italique concernent des effectifs trop faibles

Proportion d'enfants qui partent en séjour collectif selon leur inscription en structure d'accueil collectif pour mineurs et adultes (centre social, maison de jeunes et de la culture (MJC), maison de quartier, etc.)



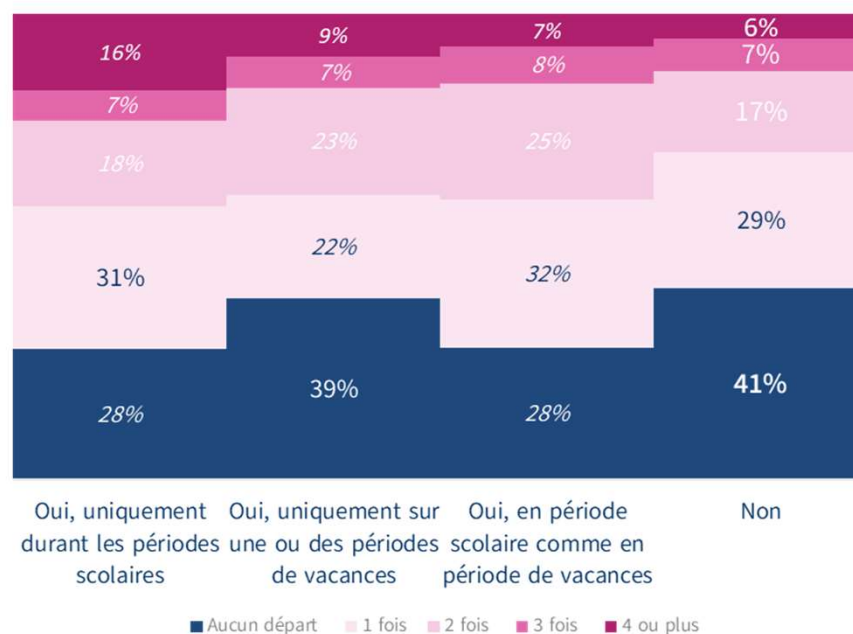
Source : Crédoc, enquête Conditions de vie et aspirations, janvier 2024  
Champ : ensemble des enfants de 5 à 19 ans

Guide de lecture : 43% des enfants inscrits uniquement sur une ou des périodes de vacances dans un accueil collectif pour mineurs et adultes sont partis en séjour collectif en 2023

NB : les pourcentages en italique concernent des effectifs trop faibles

## Les enfants inscrits dans les centres de loisirs ou centres aérés partent plus souvent en vacances

Nombre de départs en vacances des enfants en fonction de leur inscription dans un centre de loisir ou un centre aéré



Crédoc : enquête Conditions de vie et aspirations, janvier 2024

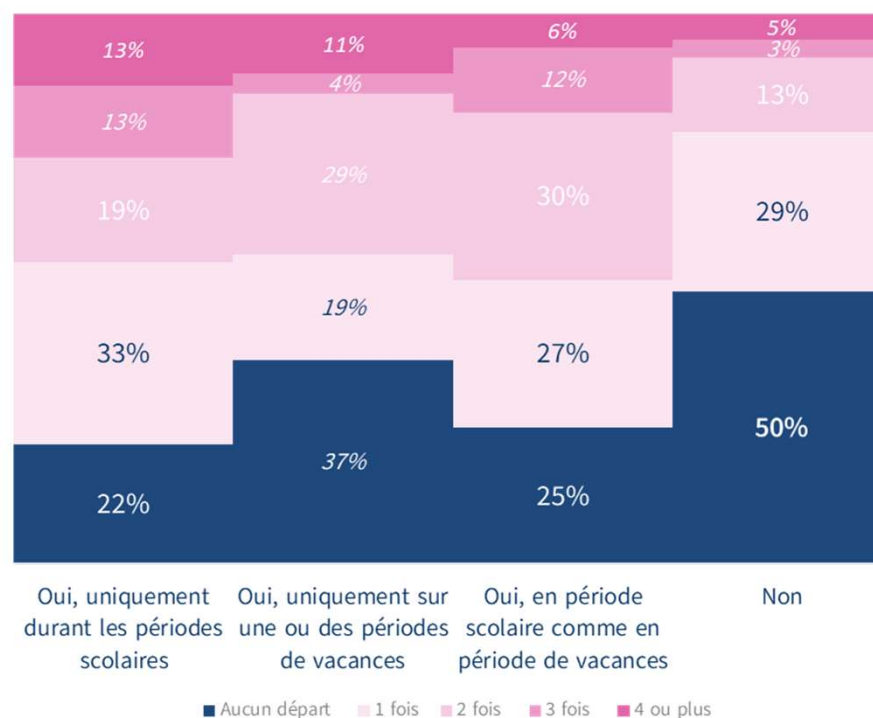
Champ : ensemble des 5-19 ans

Guide de lecture : 41% des enfants qui ne sont pas inscrits en centre de loisir ni en centre aéré ne sont pas partis en vacances en 2023

NB : les pourcentages en italique concernent des effectifs trop faibles

## Les enfants inscrits dans un mouvement de jeunesse (scouts, éclaireurs...) partent plus souvent en vacances

Nombre de départs en vacances des enfants en fonction de leur inscription dans un mouvement de jeunesse



Crédoc : enquête Conditions de vie et aspirations, janvier 2024

Champ : ensemble des 5-19 ans

Guide de lecture : 50% des enfants qui ne sont pas inscrits dans un mouvement de jeunesse ne sont pas partis en vacances en 2023

NB : les pourcentages en italique concernent des effectifs trop faibles